

টুথ সেন্টারড
ট্রান্সফরমেশন

মডিউল



অর্থনৈতিক বিষয়
ভিজ্যুয়াল এইডস

অনুশীলনী ১: খরচের পোষ্টার

খাবার	২ বার একদিনে*
বিদ্যুৎ	৫ প্রতি মাসে
গৃহস্থালি	১০ প্রতি মাসে
হিসাব বহির্ভূত খরচ	১০ * প্রতি মাস অনুযায়ী পাশা চালানো উদা: চিকিৎসা খরচ
স্কুলের খরচ (২ সন্তান)	৮০ প্রতি সন্তানের জন্য ফেব্রুয়ারিতে এবং ১০০ করে মে মাস থেকে
অতিরিক্ত চাল	৩০ প্রতি মাসে- অক্টো, নভে, ডিসে
আয় ব্যয়	৩০০ বকেয়া জুন মাসে
* এটি সহজ রাখতে প্রতি মাসে ৩০ দিন হিসাব করুন।	

অনুশীলনী ১: বাজেট করা এবং ঋণের খেলার কার্ড

প্রিন্ট এবং কাটার নির্দেশনা

৳৫০০০ বিলের পৃষ্ঠা - ১ কপি প্রিন্ট করুন এবং আলাদা করুন

৳১০০০ বিলের পৃষ্ঠা - ৩ কপি প্রিন্ট করুন এবং আলাদা করুন

৳৫০০ বিলের পৃষ্ঠা - ১ কপি প্রিন্ট করুন এবং আলাদা করুন

৳১০০ বিলের পৃষ্ঠা - ২ কপি প্রিন্ট করুন এবং আলাদা করুন

৳৫০-এর পৃষ্ঠা - ২ কপি প্রিন্ট করুন এবং আলাদা করুন

কেনার জন্য তিনটি পৃষ্ঠার আইটেম - প্রতিটি পৃষ্ঠার ২ কপি প্রিন্ট করুন এবং আলাদা করুন


ᄃᄂᄂᄂᄂ	ᄃᄂᄂᄂ	ᄃᄂᄂᄂ
ᄃᄂᄂᄂᄂ	ᄃᄂᄂᄂ	ᄃᄂᄂᄂ
ᄃᄂᄂᄂᄂ	ᄃᄂᄂᄂ	ᄃᄂᄂᄂ
ᄃᄂᄂᄂᄂ	ᄃᄂᄂᄂ	ᄃᄂᄂᄂ
ᄃᄂᄂᄂᄂ	ᄃᄂᄂᄂ	ᄃᄂᄂᄂ
ᄃᄂᄂᄂᄂ	ᄃᄂᄂᄂ	ᄃᄂᄂᄂ
ᄃᄂᄂᄂᄂ	ᄃᄂᄂᄂ	ᄃᄂᄂᄂ
ᄃᄂᄂᄂᄂ	ᄃᄂᄂᄂ	ᄃᄂᄂᄂ
ᄃᄂᄂᄂᄂ	ᄃᄂᄂᄂ	ᄃᄂᄂᄂ
ᄃᄂᄂᄂᄂ	ᄃᄂᄂᄂ	ᄃᄂᄂᄂ
ᄃᄂᄂᄂᄂ	ᄃᄂᄂᄂ	ᄃᄂᄂᄂ
ᄃᄂᄂᄂᄂ	ᄃᄂᄂᄂ	ᄃᄂᄂᄂ
ᄃᄂᄂᄂᄂ	ᄃᄂᄂᄂ	ᄃᄂᄂᄂ

























ᄃᆞᆫ	ᄃᆞᆫ	ᄃᆞᆫ
ᄃᆞᆫ	ᄃᆞᆫ	ᄃᆞᆫ
ᄃᆞᆫ	ᄃᆞᆫ	ᄃᆞᆫ
ᄃᆞᆫ	ᄃᆞᆫ	ᄃᆞᆫ
ᄃᆞᆫ	ᄃᆞᆫ	ᄃᆞᆫ
ᄃᆞᆫ	ᄃᆞᆫ	ᄃᆞᆫ
ᄃᆞᆫ	ᄃᆞᆫ	ᄃᆞᆫ
ᄃᆞᆫ	ᄃᆞᆫ	ᄃᆞᆫ
ᄃᆞᆫ	ᄃᆞᆫ	ᄃᆞᆫ
ᄃᆞᆫ	ᄃᆞᆫ	ᄃᆞᆫ
ᄃᆞᆫ	ᄃᆞᆫ	ᄃᆞᆫ
ᄃᆞᆫ	ᄃᆞᆫ	ᄃᆞᆫ

























ክረም	ክረም	ክረም
ክረም	ክረም	ክረም
ክረም	ክረም	ክረም
ክረም	ክረም	ክረም
ክረም	ክረም	ክረም
ክረም	ክረም	ክረም
ክረም	ክረም	ክረም
ክረም	ክረም	ክረም
ክረም	ክረም	ክረም
ክረም	ክረም	ክረም
ክረም	ክረም	ክረም
ክረም	ክረም	ክረም

ბჲო	ბჲო	ბჲო
ბჲო	ბჲო	ბჲო
ბჲო	ბჲო	ბჲო
ბჲო	ბჲო	ბჲო
ბჲო	ბჲო	ბჲო
ბჲო	ბჲო	ბჲო
ბჲო	ბჲო	ბჲო
ბჲო	ბჲო	ბჲო
ბჲო	ბჲო	ბჲო
ბჲო	ბჲო	ბჲო
ბჲო	ბჲო	ბჲო
ბჲო	ბჲო	ბჲო


ቅር	ቅር	ቅር
ቅር	ቅር	ቅር
ቅር	ቅር	ቅር
ቅር	ቅር	ቅር
ቅር	ቅር	ቅር
ቅር	ቅር	ቅር
ቅር	ቅር	ቅር
ቅር	ቅር	ቅር
ቅር	ቅር	ቅር
ቅር	ቅር	ቅር
ቅር	ቅር	ቅር
ቅር	ቅር	ቅር



 <p>৳১৫০০ অথবা ৳২০০/ মাস ১২ মাস</p>	<p>৳৫০</p> 	<p>কাপড় ৳১৫০</p> 
 <p>৳১৫০০ অথবা ৳২০০/ মাস ১২ মাস</p>	<p>৳৫০</p> 	<p>কাপড় ৳১৫০</p> 
 <p>৳১৫০০ অথবা ৳২০০/ মাস ১২ মাস</p>	<p>৳৫০</p> 	<p>কাপড় ৳১৫০</p> 
 <p>৳১৫০০ অথবা ৳২০০/ মাস ১২ মাস</p>	<p>৳৫০</p> 	<p>কাপড় ৳১৫০</p> 
 <p>৳১৫০০ অথবা ৳২০০/ মাস ১২ মাস</p>	<p>৳৫০</p> 	<p>কাপড় ৳১৫০</p> 
 <p>৳১৫০০ অথবা ৳২০০/ মাস ১২ মাস</p>	<p>৳৫০</p> 	<p>কাপড় ৳১৫০</p> 
 <p>৳১৫০০ অথবা ৳২০০/ মাস ১২ মাস</p>	<p>৳৫০</p> 	<p>কাপড় ৳১৫০</p> 
 <p>৳১৫০০ অথবা ৳২০০/ মাস ১২ মাস</p>	<p>৳৫০</p> 	<p>কাপড় ৳১৫০</p> 

	৳৪০০০ অথবা ৳৫০০/ মাস ১২ মাস		৳২০০০ অথবা ৳২৫০/ মাস ১২ মাস		৳১৫০
	৳৪০০০ অথবা ৳৫০০/ মাস ১২ মাস		৳২০০০ অথবা ৳২৫০/ মাস ১২ মাস		৳১৫০
	৳৪০০০ অথবা ৳৫০০/ মাস ১২ মাস		৳২০০০ অথবা ৳২৫০/ মাস ১২ মাস		৳১৫০
	৳৪০০০ অথবা ৳৫০০/ মাস ১২ মাস		৳২০০০ অথবা ৳২৫০/ মাস ১২ মাস		৳১৫০
	৳৪০০০ অথবা ৳৫০০/ মাস ১২ মাস		৳২০০০ অথবা ৳২৫০/ মাস ১২ মাস		৳১৫০
	৳৪০০০ অথবা ৳৫০০/ মাস ১২ মাস		৳২০০০ অথবা ৳২৫০/ মাস ১২ মাস		৳১৫০
	৳৪০০০ অথবা ৳৫০০/ মাস ১২ মাস		৳২০০০ অথবা ৳২৫০/ মাস ১২ মাস		৳১৫০
	৳৪০০০ অথবা ৳৫০০/ মাস ১২ মাস		৳২০০০ অথবা ৳২৫০/ মাস ১২ মাস		৳১৫০

অনুশীলনী ১: একটি ফাঁকা ঘরের ছবি



অনুশীলনী ২: বাজেট পোষ্টার: বাজেটের চারটি ধাপ

১ ধাপ: আমাদের নেট আয় গণনা করা

মোট আয় - আয় ব্যয় = নেট আয়

২ ধাপ: আমাদের প্রয়োজন হিসাব করা

সাধারণ মাসিক খরচ
এবং
অন্যান্য খরচ
(বিবিধ খরচ অন্তর্ভুক্ত করতে ভুলবেন না)

৩ ধাপ: পার্থক্য গণনা করা

নেট আয়- সাধারণ খরচ - অন্যান্য খরচ = মোট


৪ ধাপ: উদ্ধৃতটুকু বুদ্ধিমত্তার সাথে ব্যবহার করা

পাঁচটি উপায়:


- ☐ সংরক্ষণ
- ☐ বিনিয়োগ
- ☐ প্রদান করা
- ☐ 'চাহিদার ক্ষেত্রে' খরচ করা
- ☐ নির্দিষ্ট সঞ্চয়

অনুশীলনী ২: প্রয়োজনীয় এবং চাহিদার ছবির কার্ড


পশুর খাবার




সাধারণ খাবার



বাইসাইকেল




স্কুলের বই




কোকা কোলা



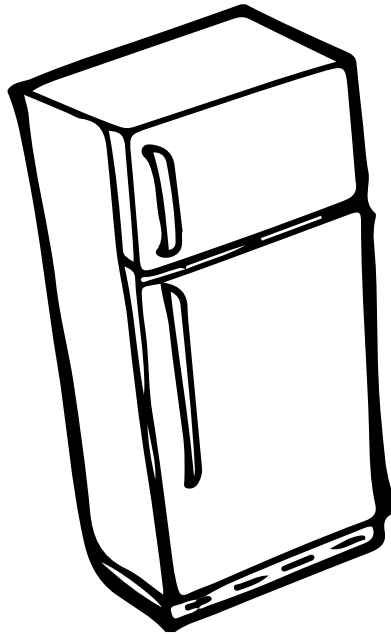
বিদ্যুৎ



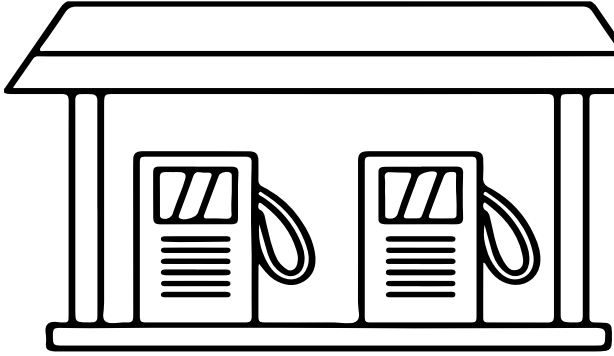
ফ্যান



ফ্রিজ



গ্যাস




ভালো খাবার



ঔষধ




মোটরবাইক




খবরের কাগজ




নতুন কড়াই



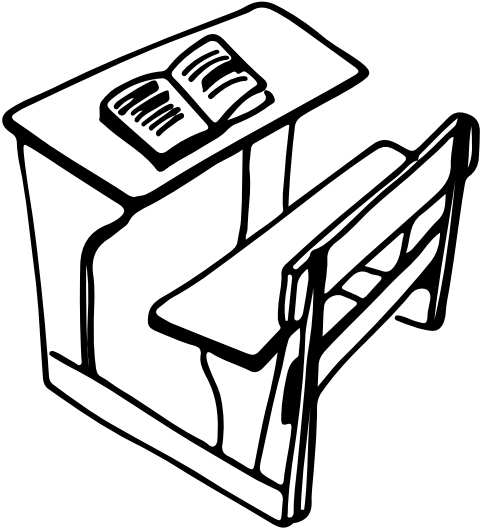
বাতি




রেডিও



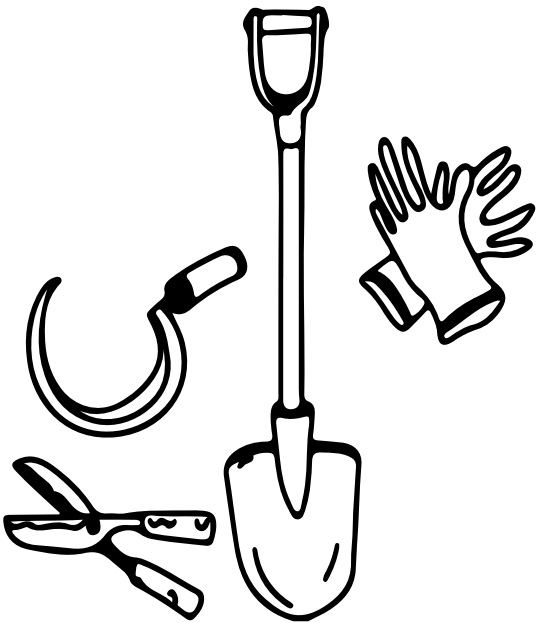
স্কুলের বেতন




বীজ




সরঞ্জামাদি




টিভি




স্কুলের পোশাক



আলমারি



পানি




অনুশীলনী ৪: অর্থ ব্যবহারের উপায়


গ্রহণ




সঞ্চয়



বিনিয়োগ



দান করা



অনুশীলনী ৪: ধনী এবং দরিদ্র লোকের খেলার কার্ড

প্রিন্ট এবং কাটার নির্দেশনা

স্বাস্থ্য/অসুস্থ পৃষ্ঠা - ১ কপি প্রিন্ট করুন এবং আলাদা করুন

স্কুলে যাওয়া শিশু - ৮ কপি প্রিন্ট করুন এবং আলাদা করুন

স্কুল শেষ পৃষ্ঠা - ৪ কপি প্রিন্ট করুন এবং আলাদা করুন

বিনিয়োগ পৃষ্ঠা - ৪ কপি প্রিন্ট করুন এবং আলাদা করুন

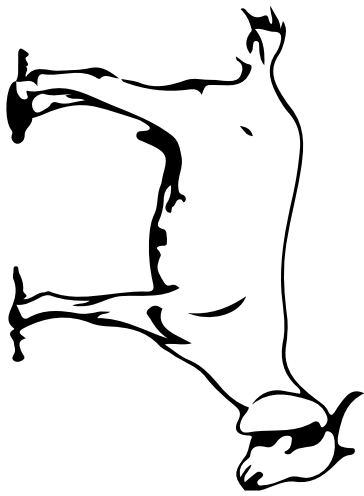
গৃহস্থালী জিনিস পৃষ্ঠা - ৫ কপি প্রিন্ট করুন এবং আলাদা করুন

স্বাস্থ্য	স্বাস্থ্য
স্বাস্থ্য	স্বাস্থ্য
স্বাস্থ্য	স্বাস্থ্য
স্বাস্থ্য	স্বাস্থ্য
স্বাস্থ্য	অসুস্থতা

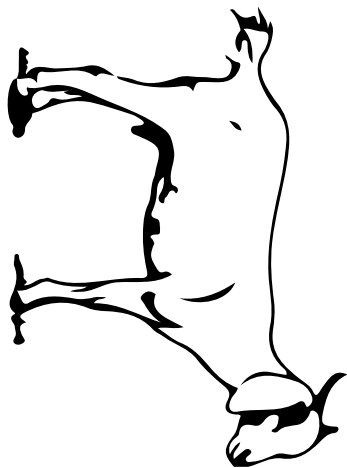
<p>স্কুলে যাওয়া শিশু</p> <p>১</p>	<p>স্কুলে যাওয়া শিশু</p> <p>২</p>	<p>স্কুলে যাওয়া শিশু</p> <p>৩</p>
<p>স্কুলে যাওয়া শিশু</p> <p>১</p>	<p>স্কুলে যাওয়া শিশু</p> <p>২</p>	<p>স্কুলে যাওয়া শিশু</p> <p>৩</p>
<p>স্কুলে যাওয়া শিশু</p> <p>১</p>	<p>স্কুলে যাওয়া শিশু</p> <p>২</p>	<p>স্কুলে যাওয়া শিশু</p> <p>৩</p>
<p>স্কুলে যাওয়া শিশু</p> <p>১</p>	<p>স্কুলে যাওয়া শিশু</p> <p>২</p>	<p>স্কুলে যাওয়া শিশু</p> <p>৩</p>

<p>স্কুল শেষ করা সন্তান</p> <p>১</p>	<p>স্কুল শেষ করা সন্তান</p> <p>২</p>	<p>স্কুল শেষ করা সন্তান</p> <p>৩</p>
<p>স্কুল শেষ করা সন্তান</p> <p>১</p>	<p>স্কুল শেষ করা সন্তান</p> <p>২</p>	<p>দস্কুল শেষ করা সন্তান</p> <p>৩</p>


বিনিঃ য়াগঃ ঙ্গগল




বিনিঃ য়াগঃ ঙ্গগল




বিনিঃ য়াগঃ ট্রাঙ্কটর




বিনিঃ য়াগঃ ট সলাই ট মশিন



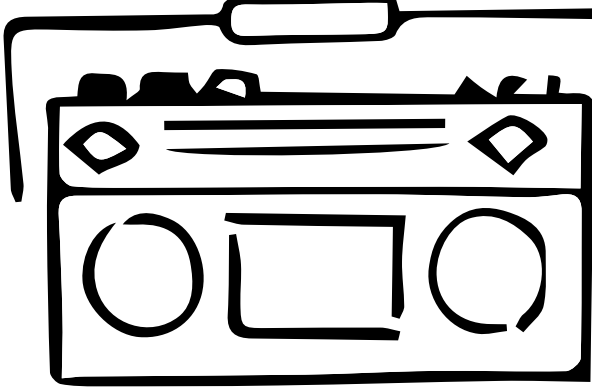
বিনিঃ য়াগঃ ট সলাই ট মশিন




বিনিঃ য়াগঃ ট্রাঙ্কটর




স্টেরিও




বাইসাইকেল




টিভি



ছাদ মেরামত



টয়লেট




সোফা




অনুশীলনী ৫: অর্থ ব্যবহারের পাঁচটি উপায়


সঞ্চয়




বিনিয়োগ




দান



‘চাহিদার’ ক্ষেত্রে খরচ



নির্দিষ্ট সম্ভব



ভিজ্যুয়াল এইড অনুশীলনী ৬: ব্যয়ের লেবেল

পাঠের আগে এই লেবেলগুলি কেটে ফেলুন (সুধুমাত্র ১ সেট প্রয়োজন)।

আয় ব্যয়

সাধারণ মাসিক ব্যয়

অন্যান্য ব্যয়

পারিবারিক তহবিল

ভিজ্যুয়াল এইড অনুশীলনী ৬: খামের উদাহরণ

নীচে এই উদাহরণগুলির ১ সেট প্রস্তুত করুন - প্রতি খামে ১ লেবেল - ১৬টি খাম।

ক. ছয়টি প্রাথমিক ব্যয়ের বিভাগ খাম বাছাই

আয় খরচ প্রতি বছর ৫০০০	স্কুলের খরচ ৪৫০ প্রতি বছর	মেরামত ২৫০ প্রতি বছর
কাপড় ৩০০ প্রতি বছর	মাসিক ব্যয় ১১৪ প্রতি মাসে	বিবিধ ১০ প্রতি বছর

খ: এই পাঁচটি 'প্রতি মাসে অতিরিক্ত' খাম হিসাবে আলাদা রাখুন

দশমাংশ ১২গ প্রতি মাসে	খাবার ৩০০ প্রতি মাসে	বিদ্যুৎ ও পানি ৭০ প্রতি মাসে
স্কুল ৫০ প্রতি মাসে	উদ্ধৃত ৩০০ প্রতি মাসে	

গ: এই পাঁচটি 'অতিরিক্ত' খাম হিসাবে আলাদা রাখুন

সঞ্চয় ২০০ প্রতি বছর	দান ২০০ প্রতি বছর	বিনিয়োগ ৫০০ প্রতি বছর
চাহিদা ৩০০ প্রতি বছর	নির্দিষ্ট সঞ্চয় ৫২০ প্রতি বছর	

ভিজ্যুয়াল এইড অনুশীলনী ৭: প্রচুর শস্যসহ একটি জমি

