


TRANSFORMATION
CENTERÉE
SUR LA VÉRITÉ

MODULE



SEL ET LUMIÈRE

GUIDE DE L'ENSEIGNANT

Transformation centrée sur la vérité—Module : Sel et Lumière v4. Copyright ©2020Reconciled World, Phoenix, Arizona, États-Unis d'Amérique. www.reconciledworld.org

Ce travail est mis à disposition sous les termes de la licence Creative Commons Attribution-ShareAlike 3.0. Vous êtes autorisé et encouragé à adapter l'œuvre, à la copier, à la distribuer et à la transmettre dans les conditions suivantes :

Attribution Vous devez attribuer le travail en incluant la déclaration suivante : Copyright © 2017. Publié par Reconciled World (www.reconciledworld.org) sous les termes de la licence Creative Commons Attribution–ShareAlike 3.0. Pour plus d'informations, visiter le www.creativecommons.org.

Pas commerciale – Vous ne pouvez pas utiliser cette œuvre à des fins commerciales.



Si vous souhaitez traduire ce document, veuillez contacter info@tctprogram.org.

Toutes les citations des Écritures [dans cette version française - NDT], sauf indication contraire, sont extraites de la Sainte Bible, Version Louis Segond (1910) Copyright ©1973, 1978, 1984, 2011 by Biblica, Inc.TM. Utilisé avec l'autorisation de Zondervan. Tous droits internationaux réservés. www.zondervan.com. « NIV » et « New International Version » sont des marques commerciales déposées à l'Office des brevets et des marques de commerce des États-Unis d'Amérique par Biblica, Inc.™.

Avant de commencer

Préparation avant l'enseignement d'une leçon

1. Lisez attentivement le **Guide de l'enseignant**, plusieurs fois si possible. Mettez en surbrillance ou prenez des notes dans les marges des pages pour vous souvenir des points importants.
2. Examinez les **idées principales** de chaque leçon afin de découvrir ce que les étudiants devraient apprendre tout au long de la leçon.
3. Lisez tous les passages des **Écritures** à l'avance.
4. Cherchez à savoir les **matériels** requis dans chaque leçon, assurez-vous de faire des copies des Guides de l'étudiant (supports de cours) et de créer les supports visuels utilisés dans la leçon.
5. Assurez-vous de bien connaître chaque **activité** décrite dans la leçon (jeux de rôle, jeux, supports visuels). Vous pouvez la pratiquer avec votre famille ou vos amis.
6. Prenez le temps de **prier** afin que Dieu prépare les étudiants pour qu'ils entendent ce que Dieu veut leur dire et pour qu'Il vous aide à enseigner les leçons. Rappelez-vous que ce n'est que par la force de Dieu que les gens connaîtront un changement dans leurs vies.

Guide de l'enseignant

Idées principales et matériels requis : Chaque leçon commence par cette section.

1. **Idées principales** - Il y a plusieurs bonnes idées dans chaque leçon, mais les participants doivent clairement comprendre ces idées principales à la fin de chaque leçon. Il est bon de chercher à savoir si les participants pourront se souvenir de ces idées principales à la fin d'une leçon. Prenez souvent le temps de réviser les idées principales pour les aider à s'en souvenir.
2. **Matériels** - Le matériel spécifique nécessaire est répertorié pour chaque leçon, y compris les aides visuelles et les documents à distribuer aux étudiants. Ce guide de l'enseignant indiquera quand utiliser :
 - a. **GUIDES ÉTUDIANTS** – sera étiqueté comme ceci.
 - b. **AIDES VISUELLES** – sera étiqueté comme ceci.

Aides Visuelles

Les aides visuelles pour ce module sont dans un document séparé. Imprimez-les et préparez-les comme indiqué dans la page Contenu des aides visuelles.

Guide étudiant

Si votre groupe ne reçoit pas un guide de l'étudiant complet, faites au moins des copies pour chaque personne des deux pages à la fin du guide de l'enseignant :

1. Leçon 6 : Vaincre le péché – Feuille de travail sur le péché commun
2. Leçon 7 : Mon tableau des plans de service

Leçon 1 : Le Sel et La Lumière

Idées principales :

- En tant que sel, nos vies doivent créer un changement autour de nous et au sein de nos communautés.

Matériels :

- Aide visuelle : " Je ne peux pas faire de maths ! Script du jeu de rôle (trois copies sont nécessaires)
- Récipient de sel, Cuillère
- Guide de l'élève : 3 histoires courtes

Introduction : Le sel

ACTIVITÉ EN GRAND GROUPE

Instructions à l'animateur : Tenez un récipient contenant du sel ou faites-le passer dans la salle pour que les étudiants puissent le voir.

- Qu'est-ce que c'est ?
- À quoi cela sert-il ? *conserver / donner de la saveur / purifier / nettoyer /, etc.*

Le sel est un moyen simple et merveilleux d'améliorer la saveur des choses ! En fait, le sel est essentiel pour notre organisme : ***nous ne pouvons pas nous en passer.***

Jésus a parlé du sel en tant que symbole de l'identité des chrétiens. Aujourd'hui, nous allons voir comment nous devrions être comme du sel pour nos communautés. Commençons par examiner les Écritures pour découvrir ce que Jésus a dit au sujet du sel.

Vous êtes du sel

DISCUSSION EN GRAND GROUPE

Lisez Matthieu 5:13.

« Vous êtes le sel de la terre.

Mais si le sel perd sa saveur, avec quoi la lui rendra-t-on ?

Il ne sert plus qu'à être jeté dehors, et foulé aux pieds par les hommes. »

Dans ce passage, Jésus parle à Ses disciples. Puisque nous sommes Ses disciples, Il s'adresse à nous ! À l'époque de Jésus, le sel était considéré comme une denrée extrêmement précieuse - il était d'une grande valeur. Jésus fait savoir à Ses disciples qu'*ils sont d'une très grande valeur.*

Être comme du sel

En nous accordant une grande valeur en tant que Ses disciples et en décrivant l'utilité du sel, Jésus nous enseigne que nous pouvons faire beaucoup de chose dans nos communautés. Il précise que nous **pouvons** et **devrions** être comme du sel.

ACTIVITÉ EN GRAND GROUPE (utiliser **AIDE VISUELLE** "Je ne peux pas faire de maths !

Besoin de 1 commerçant, 2 acheteurs, du sel à vendre.

Scène : Un commerçant vend du sel dans son magasin. L'acheteur s'approche pour acheter du sel.

L'Acheteur 1 : (*entre dans le magasin*) Bonne journée ! Je voudrais acheter des céréales. Quel est le prix ?

Commerçant : Oui, vous êtes là.

(*Le commerçant fournit des céréales, l'acheteur 1 paie, le commerçant rend la monnaie à l'acheteur 1.*)

L'Acheteur 1 : (*s'éloignant et comptant la monnaie*) C'est mon jour de chance ! Ce commerçant m'a donné trop de monnaie. Quelle personne sans éducation ; il/elle ne sait même pas comment ajouter. HAHHA ! (L'acheteur 1 s'en va).

L'Acheteur 2 : (*entre dans le magasin*) Bonjour. Je suis ici pour acheter des céréales.

(*Le commerçant fournit des céréales, l'acheteur 2 paie, le commerçant rend la monnaie à l'acheteur 2.*)

L'Acheteur 2 : (*s'éloignant et comptant la monnaie*) Oh non ! Le commerçant m'a donné trop de monnaie. Il/elle a fait une erreur et va perdre de l'argent dans son commerce de cette façon.

L'Acheteur 2 : (*retourne au commerçant*) Je suis désolé. J'ai reçu trop de monnaie. (rend l'argent supplémentaire).

Merci beaucoup. Je n'ai jamais terminé l'école et je ne sais pas très bien faire les mathématiques. Cela me cause un gros problème avec mon entreprise. J'aimerais pouvoir mieux faire les mathématiques.

L'Acheteur 2 : Oui, c'est un problème. Vous savez, si vous voulez vraiment apprendre, je peux vous enseigner les mathématiques pour que vous puissiez améliorer votre entreprise.

Commerçant : Merci beaucoup ! Je suis si heureuse que vous soyez venu aujourd'hui.

- Lequel a agi comme un chrétien devrait agir ? Acheteur 2
- L'Acheteur 2 était honnête... mais de quelle autre manière l'Acheteur 2 a-t-il agi comme chrétien ?
 - *Il a proposé d'aider le commerçant à mieux faire les mathématiques... pour améliorer les choses.*
 - *Vu un besoin et agi pour améliorer les choses*

ACTIVITÉ EN GRAND GROUPE

Dans les leçons précédentes, nous avons appris comment notre propre vie peut et doit être améliorée en suivant les voies de Dieu. Nous voyons maintenant dans ce jeu de rôle (ou dégustation d'aliments) et dans les Écritures que nos vies doivent provoquer un changement autour de nous – dans nos communautés ! Lorsqu'on leur ajoute du sel, les aliments ont meilleur goût. Quand nous nous rendons dans nos communautés, nous devons améliorer les choses pour notre entourage !

Nous interagissons tous régulièrement avec nos communautés – tous les jours ! Cela signifie que nous avons régulièrement l'occasion d'être comme du sel pour nos communautés. Les choses que nous faisons tous les jours peuvent sembler anodines, mais Jésus utilise clairement le sel comme un symbole dans nos vies pour dire que quelque chose d'insignifiant peut apporter un grand changement.

ACTIVITÉ EN PETIT GROUPE

En groupes de 3 ou 4, parlez de certaines des façons dont vous interagissez avec les gens de votre communauté. Comment pouvez-vous être comme du sel envers eux. - améliorer leur vie ?

ACTIVITÉ EN GRAND GROUPE

Instructions pour le facilitateur : Tenez une cuillerée de sel.

Posez la question de savoir si quelqu'un veut manger la cuillerée de sel ? (*Non !*)

Bien sûr que non ! Le sel est fait pour être étalé. (*Faites la démonstration en saupoudrant du sel sur une assiette, un bol ou une table.*)

Nous devons tous nous rappeler cette simple vérité : le sel est destiné à être répandu. Si nous gardons pour nous et seulement montrer de l'amour à ceux de l'église (comme garder du sel dans la cuillère), nous n'obéissons pas au commandement de Dieu. d'aimer les autres (c'est-à-dire de se répandre). réfléchissez aux endroits où le sel est nécessaire. Est-il le plus nécessaire pour les choses qui sont déjà salées ? (*Non !*) Le sel de nos vies est destiné à être répandu à ceux qui ne sont pas encore salés- surtout à ceux qui ne croient pas encore.

Si nos vies n'améliorent pas les choses pour ceux qui nous entourent, nous ne vivons pas vraiment la vie chrétienne que Jésus veut pour nous

Lumière

DISCUSSION EN GRAND GROUPE

Après que Dieu a créé les cieux et la terre, la lumière fut la première chose que Dieu créa. Tout comme nous ne pouvons pas vivre sans sel, nous ne pourrions pas non plus vivre sans lumière – c'est un élément essentiel dans nos vies !

- Que fait la lumière ?
 - *Elle donne la vie, montre la couleur et la beauté, révèle les dangers possibles, etc.*
- Imaginez s'il n'y avait pas de lumière solaire, pas de lumière électrique, pas de clair de lune. Comment serait la vie ?
 - *Rien ne pourrait pousser*
 - *Nous ne pourrions pas voir du tout, pas même un mètre devant nous.*

Lisez Jean 8:12

- Qui est la lumière du monde ?
 - *Jésus*
- Que se passe-t-il lorsque nous suivons Jésus ?
 - *Nous ne marchons pas dans les ténèbres, nous ne sommes pas aveugles, nous pouvons voir où nous allons.*
 - *Nous avons la lumière de la vie, nous sommes spirituellement vivants et nous grandissons.*

Jésus dit qu'il est la lumière du monde et que nous pouvons avoir cette lumière en le suivant.

Lisez Matthieu 5:14-16.

- Qui est la lumière du monde dans ce passage ?
 - *Ses disciples - c'est-à-dire nous !*
- Selon Jésus, que devons-nous faire pour "briller comme la lumière" ?
 - *Des bonnes actions*
- A qui s'adresse la lumière ?
 - *Tous les habitants de la maison, tous les gens*
- D'après les paroles de Jésus, que se passe-t-il lorsque nous faisons briller la lumière de la vérité ?
 - *Les autres verront nos bonnes actions et loueront notre Père céleste, rendant ainsi gloire à Dieu.*

Dieu a confié à l'Église (c'est-à-dire aux chrétiens) un rôle spécial dans le monde : être la LUMIÈRE ! Jésus a transmis la lumière de Son amour à Ses disciples. À part l'Église, il n'y a pas d'autre lumière ; il n'y a que des ténèbres. Si le peuple de Dieu choisit de ne pas faire luire sa lumière, les communautés dans lesquelles ce peuple vit se retrouveront dans l'obscurité. Sans la LUMIÈRE de vie, il n'y a pas d'espoir pour cette communauté.

Histoires des Églises sel et lumière

ACTIVITÉ EN PETIT GROUPE

Instructions pour le facilitateur : *Subdivisez le grand groupe en 3 petits groupes. On doit avoir 1 lecteur dans chaque groupe. Chaque groupe devra lire l'une des histoires contenues dans le **Guide de l'étudiant** et répondre aux questions. Ensuite, les groupes devront présenter l'histoire et répondre à l'ensemble du groupe. Les groupes doivent se réunir pour représenter le village pendant qu'un lecteur fait la lecture.*

Communauté n°1 Dans notre village, chaque fois que quelqu'un tombait malade, le guérisseur lui demandait de sacrifier un animal afin de recevoir des conseils et des médicaments. Lorsque les chrétiens de l'église ont reçu des leçons de santé à travers le programme TCT, ils ont commencé à utiliser ce qu'ils ont appris de ces leçons pour se traiter des maladies courantes et traiter leurs voisins. Dans le village, nous avons tous remarqué que les personnes qui suivaient leurs conseils se portaient beaucoup mieux sans avoir à sacrifier des animaux. Maintenant, tout notre village tente de prévenir et de soigner les maladies plutôt que d'offrir des sacrifices. Cela nous permet d'économiser de l'argent et de nous maintenir en bonne santé ! Il semble que le fait qu'ils servent leur Dieu rend leurs vies meilleures. Cela rend nos vies meilleures aussi !

Communauté n° 2 Dans notre village, lorsque les habitants venaient récolter un champ, le propriétaire du champ devait leur offrir un grand repas, des sodas ou de l'alcool. Parfois, cela me coûtait plus que les bénéfices que je gagnais de mon activité champêtre ! Après avoir étudié l'importance de faire des Actes d'amour, les chrétiens de notre communauté ont décidé d'aider les pauvres sans exiger qu'on les paie. Quelque temps après, d'autres villageois ont vu ce que ces chrétiens faisaient et ils ont arrêté de demander de la nourriture et des boissons ! Ils m'ont même aidé dans mon champ ! Aujourd'hui, tout le monde dans le village est disposé à travailler gratuitement dans les champs des uns et des autres. Chacun apporte son propre repas et nous travaillons ensemble. En conséquence, je peux réaliser un profit, mes voisins aussi ! Maintenant, la récolte est une période que nous attendons avec impatience et non pas une période qui nous inquiète. Avec les bénéfices réalisés, nous pouvons subvenir aux besoins de nos familles ! Je me demande pourquoi l'église a décidé d'aider même les gens qui ne sont pas des chrétiens. Peut-être que je devrais le leur demander...

Communauté n°3 Notre village a intégré la réalisation des Actes d'amour dans sa vie quotidienne. Nous faisons des Actes d'amour chaque semaine. En fait, c'est devenu un mode de vie tellement normal que maintenant, chaque fois que quelqu'un constate un besoin, il ne fait que s'arrêter pour essayer de résoudre le problème. S'il y a des cailloux ou des déchets sur la route, on s'arrête pour les enlever. En conséquence, notre village entier, qui était l'un des plus sales et des moins développés de la région, est devenu à juste titre un village développé et bien propre ! Nous avons récemment pu construire une belle église avec le revenu que nous percevons de notre dur labeur et de l'aide que nous nous apportons les uns les autres ! Nous pouvons voir le changement, mais nous aussi nous *ressentons* le changement dans la façon dont nous nous traitons les uns les autres. Nous sommes beaucoup plus heureux et reconnaissants que les membres de l'église nous aient suffisamment aimés pour nous montrer une meilleure façon de vivre.

- Qu'a fait l'église dans ce récit ?
- En quoi l'église a-t-elle vu les bénédictions de Dieu ?
- Quels changements sont survenus dans la communauté ?
- Comment les villageois ont-ils réagi ?
- Comment pouvons-nous faire comme cette église ?

RAPPORT

Dieu veut que nos communautés soient guéries. Comme nous l'avons appris lors de notre formation précédente, Jésus est venu pour réconcilier toutes choses. D'après les Écritures que nous avons lues

aujourd'hui, nous voyons qu'il veut opérer cette réconciliation à travers nous ! Nous sommes la lumière qui peut chasser les ténèbres de nos communautés !

- Quelles sont les histoires de vos propres communautés que vous pouvez partager et qui montrent à quel point l'éclat de la LUMIÈRE de vie a eu un impact sur vos voisins ?
- Des Actes d'amour ont-ils fait une différence dans vos communautés ?
- En quoi vos Actes d'amour ont-ils été comme de la LUMIÈRE pour ceux qui vous entourent ?
- Vos Actes d'amour ont-ils touché ceux qui se trouvent en dehors de l'église ?

Conclusion

Faites une pause pour vous demander : est-ce que je crois vraiment que Dieu a l'intention que ses disciples, y compris moi et mon église, créent un changement dans notre communauté ?

Priez que Dieu nous aide à croire qu'il veut être puissamment à l'œuvre à travers nous pour apporter la lumière aux ténèbres dans nos communautés. Demandez à Dieu de vous montrer une façon dont il pourrait vous utiliser comme sel et lumière, puis attendez tranquillement qu'il réponde.

Leçon 2 : Glorifier Dieu

Idées principales :

1. Le but pour lequel nous sommes la LUMIÈRE pour les autres c'est de glorifier Dieu.
2. Nous devons glorifier Dieu dans TOUT ce que nous faisons.

Matériels :

- Aucun

Introduction : précieux pour Dieu

Avant de continuer, prenons un moment pour nous rappeler ce que Jésus a dit que nous sommes.

Dans la Leçon 1, Jésus nous a dit que nous sommes.

Lisez Matthieu 5:16 : "De même, que votre lumière brille devant les autres, afin qu'ils voient vos bonnes actions et glorifient votre Père qui est dans les cieux".

- **Pourquoi devrions-nous faire luire notre lumière en faisant de bonnes œuvres envers les autres ?**

Le but des bonnes œuvres – d'être le SEL et la LUMIÈRE et faire des Actes d'amour – c'est d'amener les autres à Le louer ! Nous faisons des Actes d'amour pour que Dieu soit glorifié. Dans cette leçon, nous verrons pourquoi SA GLOIRE est notre objectif le plus important.

Nos vies doivent glorifier Dieu

DISCUSSION EN GRAND GROUPE

Nous allons lire un passage de l'Ancien Testament aujourd'hui. Dans ce passage, les Israélites, le peuple élu de Dieu, s'étaient échappés de l'esclavage et se rendaient dans le pays que Dieu leur avait promis. Ce fut un long voyage à travers un désert. Quand ils arrivèrent à la lisière du pays que Dieu leur avait promis, ils envoyèrent des espions dans le pays qui virent qu'il était rempli de beaucoup de choses merveilleuses, comme des grappes de raisin si grosses qu'il fallait deux hommes pour les porter. Mais ils ont également découvert un problème : il y avait beaucoup d'armées puissantes dans le pays. Deux des espions ont donné un rapport positif sur les bonnes choses, mais les autres n'ont parlé que des problèmes. Lisons dans Chiffres ce qui s'est passé.

Lisez Nombres 14: 1–20.

Dans ce passage, le peuple d'Israël a péché. Au lieu de leur faire confiance aux promesses de Dieu, ils se sont plaints contre Moïse et contre Dieu, disant qu'ils auraient été mieux s'ils étaient restés esclaves en Égypte ou s'ils étaient morts dans le désert (v. 1-4). En réponse, Dieu dit qu'il détruira les Israélites et qu'il fera plutôt de Moïse une tribu. Moïse va à Dieu et le supplie de ne pas le faire.

- Aux versets 13-16, quelle raison Moïse donne-t-il pour demander à Dieu de ne pas faire cela ?
 - *Les autres nations en entendront parler et diront que Dieu n'a pas été capable d'accomplir ses promesses..*
- De quoi Moïse s'inquiète-t-il ?
 - *La réputation de Dieu, ce que les autres croiront à son sujet..*

Moïse craint que si Dieu détruit les israélites, les Égyptiens qu'ils ont fui penseront que Dieu n'a pas été en mesure de tenir Sa promesse de les amener dans la terre promise. Moïse est préoccupé par la réputation de Dieu – Sa gloire ! Il se demande : que penseront les non-chrétiens au sujet de Dieu si cela se produit ? Moïse

ne dit pas « n’efface pas les israélites de la surface de la Terre parce que nous sommes un peuple gentil », ou « parce que cela me ferait paraître comme un mauvais dirigeant », etc. La principale préoccupation de Moïse est **la réputation de Dieu** !

- **Avez-vous déjà accordé de l’importance à la réputation de Dieu ?**
- **Devrions-nous, en tant que chrétiens, nous sentir concernés par la réputation de Dieu ? (C’est-à-dire Sa gloire ?) Pourquoi ?**

Lisez 1 Corinthiens 10:31.

- Selon Paul, quand devons-nous nous préoccuper de la gloire de Dieu ?
 - *Chaque fois que nous faisons quelque chose — même les tâches simples et quotidiennes que sont manger et boire.*
- Si les maisons des chrétiens sont les plus mal tenues de la communauté, que leurs biens sont négligés et que leurs enfants portent des vêtements sales, comment pensez-vous que les gens de la communauté pensent à Dieu ?
 - *Ils peuvent se demander si Dieu est capable de prendre soin de son peuple, ils peuvent croire que Dieu ne s’occupe que des questions spirituelles mais pas des familles.*
- Cela signifie-t-il que nous devons être riches ou parfaits pour glorifier Dieu afin que les gens nous admirent ?
 - *NON ! En fait, Jésus lui-même est né dans une famille qui était pauvre. Cependant, nous devons tirer le meilleur parti de ce que Dieu nous a donné. Nous devons utiliser les ressources dont nous disposons et les compétences que nous avons pour faire honneur à Dieu. .*

Nous avons été appelés à rendre gloire à Dieu dans tout ce que nous faisons. Voici une histoire qui explique à quoi cela peut ressembler.

J’ai déjà connu un homme dont la famille avait été relogée dans un camp de réfugiés à la fin de la guerre dans leur pays. Avant la guerre, la famille était très riche. Ils étaient maintenant passés d’une maison de luxe à une maison en terre pétrie. La femme n’entretenait pas cette modeste maison et celle-ci s’est rapidement détériorée. La belle maison qu’elle avait habitée lui manquait et elle ne faisait que penser à ce qu’elle n’avait pas. Quelque temps après, son frère est venu rester avec eux. S’étant servi de ce qu’ils avaient, il nettoya la maison du mieux qu’il put et alla cueillir des fleurs pour décorer la maison. Il a passé quelques semaines à faire ce genre de tâches simples sans dépenser d’argent : il balaya l’endroit, répara la maison et la rendit plus belle en utilisant uniquement ce qu’il a pu trouver. En ajoutant des plantes et des fleurs et en rendant la maison propre, l’atmosphère qui régnait dans la maison a changé. Même si la famille était toujours pauvre et la maison était toujours petite et modeste, le frère a utilisé ce dont la famille disposait pour rendre gloire à Dieu ! Cela donnait de l’espoir non seulement à la femme de son frère, mais également à tout leur entourage bien qu’ils fussent dans une situation très difficile.

ACTIVITÉ EN PETIT GROUPE

En petits groupes, proposez autant d’idées que possibles pour ces 2 questions.

(Si nécessaire, commencez par proposer quelques idées ensemble pour qu’ils comprennent les types de réponses possibles. Une fois l’activité en groupe terminée, demandez-leur de faire un rapport à la classe.)

Comment pouvons-nous bâtir la réputation de Dieu parmi les non-chrétiens ?	De quelles manières pouvons-nous détruire la réputation de Dieu parmi les non-chrétiens ?
<ul style="list-style-type: none"> • <i>Prendre soin de nos enfants</i> • <i>Aimer nos épouses</i> • <i>Travailler dur</i> 	<ul style="list-style-type: none"> • <i>Ne pas prendre soin de nos familles</i> • <i>Détruire l’environnement</i>

<ul style="list-style-type: none"> • Servir les autres • Suivre des pratiques saines • Prendre soin de l'environnement/des animaux/du bétail • Garder nos biens propres et rangés 	<ul style="list-style-type: none"> • Ne pas prendre soin de notre organisme (boire et fumer) • Se fâcher facilement • Être malhonnête (dans les affaires quotidiennes) • Être infidèle à son conjoint/sa conjointe • Maltraiter nos enfants/familles/animaux
---	---

RAPPORT

DISCUSSION EN GRAND GROUPE

- Quand les gens regardent votre vie, pensent-ils que « Dieu est si merveilleux : l'on doit Le respecter et Lui obéir ! » Ou pensent-ils que notre Dieu n'est pas très puissant ou très important ?
- Obéissons-nous à Dieu dans tous les domaines de notre vie ? Travaillons-nous dur ? Traitons-nous les autres avec amour ? Est-ce que nous dépensons notre argent à bon escient ? Sommes-nous honnêtes ? Est-ce que nous donnons généreusement ? Que pouvons-nous faire différemment ?

Les ambassadeurs de Dieu

DISCUSSION EN GRAND GROUPE

La réputation de Dieu est très importante. Il nous a appelés Ses ambassadeurs !

Lisez 2 Corinthiens 5:20.

- **Qu'est-ce qu'un ambassadeur ?**

(Remplacez les pays mentionnés dans cette partie par des pays mieux connus du public.)

Un ambassadeur est une personne qui va d'un pays à l'autre pour représenter son propre pays. Par exemple, aux États-Unis, il y a un ambassadeur du Kenya. Il est chargé de représenter le Kenya aux États-Unis. Si le gouvernement kenyan prend des décisions, il parle en son nom aux États-Unis. Il parle aux gens de la République du Kenya, du peuple kenyan et des produits kenyans et les encourage à visiter le Kenya, à créer des entreprises au Kenya et à acheter des produits kenyans. Si quelqu'un veut connaître le Kenya, il rend hommage à son pays en lui parlant du Kenya.

Nous sommes aussi des ambassadeurs, mais des ambassadeurs du Royaume de Dieu. Quand les gens nous regardent et voient notre vie, ils doivent voir à quoi ressemble le Royaume de Dieu.

- **Qu'est-ce que notre vie dit aux gens au sujet du Royaume de Dieu ?**

Cette semaine, réfléchissez à la façon dont vous représentez Dieu. Quand les gens regardent votre vie, que comprennent-ils au sujet de qui est Dieu ?

ACTIVITÉ AVEC UN PARTENAIRE

En paires, réfléchissez à certaines choses spécifiques que vous pouvez faire différemment cette semaine en utilisant uniquement ce que vous avez déjà. Priez ensemble que Dieu vous aide à apporter les changements que vous souhaitez apporter pour Lui rendre honneur et gloire. *(Invitez quelques partenaires à partager leurs idées avec l'ensemble du groupe.)*

Conclusion

Vivre pour la gloire de Dieu peut nous remplir de joie dans toutes les situations.

Dans Jean 15 :10-11, Jésus dit : « Si vous gardez mes commandements, vous resterez dans mon amour... Je vous ai dit tout cela afin que ma joie soit en vous et que votre joie soit complète. » n'est pas un lourd fardeau, mais une joie!

1 Pierre 2:12, dit: « Vivez une si bonne vie parmi [ceux qui ne croient pas] que, même s'ils vous accusent de faire le mal, ils peuvent voir vos bonnes actions et glorifier Dieu le jour où il nous visite. »

Notre objectif en vivant pour la gloire de Dieu est que les autres le glorifient également. N'est-il pas merveilleux qu'en vivant ainsi, Dieu nous bénisse encore plus en nous donnant de la joie ?

Leçon 3 : Le vrai christianisme

Idées principales :

1. Le vrai christianisme vient de qui nous sommes à l'intérieur, pas de nos activités extérieures. Ces activités devraient être le résultat de notre amour pour Dieu.

Matériels :

- Support visuel : 3 cartes d'instruction sur le jeu de rôle avec des personnages
- 3 bougies et les allumettes

Introduction

DISCUSSION EN PETIT GROUPE

- Comment décririez-vous un vrai chrétien ? Comment reconnaîtrez-vous quelqu'un qui est un vrai chrétien ? Faites une liste des choses qu'ils font ou des qualités qu'ils pourraient avoir.

RAPPORT

Instructions pour le facilitateur: Demandez aux groupes de partager certaines des qualités qu'ils ont notées. Ensuite, demandez aux groupes de regarder leurs listes. Combien de choses sur la liste sont des activités comme aller à l'église ? Combien y a-t-il de traits de caractère comme l'honnêteté ? Quelle liste est la plus grande ?

Aujourd'hui, nous allons examiner 3 exemples courants de comportement chrétien.

Personnage 1 : Seulement de l'extérieur

ACTIVITÉ EN GRAND GROUPE : JEU DE RÔLE

Instructions pour facilitateur : Vous aurez besoin de 3 volontaires. Lorsque vous distribuez les cartes **d'AIDE VISUELLE** pour le jeu de rôle, assurez-vous que les volontaires sont prêts à agir de la manière suivante :

- Le 1^{er} Personnage : est très orgueilleux
- Le 2^{ème} Personnage : porte trop de jugements et est plein de ressentiment
- Le 3^{ème} Personnage : est bienveillant, humble et repentant

Personnage 1 : (avec beaucoup d'ORGUEIL)

Quelle satisfaction ! Aujourd'hui, j'ai prêché à une foule de gens en ville. Mes haut-parleurs ont été très utiles. Ils ont permis à tout le monde d'entendre mes prières fantaisistes et mes règles spirituelles – je leur ai tout dit sur comment ils doivent vivre. Je sais que je les ai convaincus, car ils ont tous levé la main pour devenir chrétiens à la fin de ma prédication. Je suis vraiment le meilleur évangéliste dans cette région – personne d'autre n'a autant de succès que moi ! Ce n'est pas surprenant : je passe 2 heures par jour à prier et 1 heure à lire la Bible. La semaine dernière, j'ai jeûné pendant 3 jours et demandé à Dieu de me donner 50 conversions au cours de ce mois. Je suis sûr que quand Il verra comment je prie et jeûne Il répondra à ma prière. C'est dommage que d'autres ne soient pas aussi spirituels que moi – ils ne savent pas comment s'engager réellement dans l'œuvre de Dieu... Oh, regardez l'ivrogne du quartier. On dirait qu'il ne pourra même pas retrouver son chemin et il n'est que 5h ! Il a vraiment besoin d'entendre l'un de mes sermons ! Eh bien, je n'ai pas le temps pour lui maintenant, c'est le moment de prier ! (Se hâte de partir.)

- **Comment décririez-vous le Personnage 1 ?**
 - *Il ne se préoccupe que de sa propre gloire ; il s'intéresse aux choses spirituelles, pas aux actes d'amour.*
- **Avez-vous déjà rencontré quelqu'un comme ça ?**

Notre premier personnage est comme un pharisien. Les pharisiens étaient les chefs religieux à l'époque de Jésus. Ils étaient considérés comme les personnes les plus saintes qui ont consacré toute leur vie à étudier et à enseigner la Loi de Moïse. Ils étaient si soucieux de suivre les lois de Dieu et de vivre parfaitement « une vie sainte », qu'ils ajoutèrent 365 interdictions et 250 commandements aux 10 commandements et s'attendaient à ce que tout le monde les respecte. Les pharisiens étaient considérés comme les personnes les plus saintes. L'individu ordinaire ne pouvait jamais être aussi « saint » qu'ils l'étaient.

Cependant, à plusieurs reprises dans la Bible, nous voyons Jésus critiquer les pharisiens qui, dans leur culture, étaient considérés comme les « plus saints ». En fait, les paroles les plus dures de Jésus ne visaient pas les prostituées ou les ivrognes, mais les pharisiens. Lisons ce qu'Il leur a dit :

Lisez Matthieu 23: 1-7, 23-28.

- **D'après ces versets, quel était selon vous le péché des pharisiens ?**
 - *Les Pharisiens avaient toutes les bonnes actions, mais à l'intérieur ils étaient avides, fiers, ne s'intéressaient qu'à eux-mêmes et se promouvaient. Ils ne se souciaient pas des gens mais faisaient des normes sévères, pas les normes de Dieu. Les gens ne pouvaient pas atteindre les normes qu'ils avaient créées. Même s'ils n'étaient pas parfaits, ils agissaient comme s'ils étaient parfaits et jugeaient sévèrement tous ceux qui n'étaient pas parfaits. Les Pharisiens n'étaient pas aussi soucieux de vivre une vie sainte que de paraître saints.*

Alors que les pharisiens et le personnage de notre jeu de rôle en sont des exemples extrêmes, nous pouvons tous être tentés de prétendre que nous sommes plus spirituels que nous ne le sommes réellement, ou simplement d'agir comme un chrétien tout en nous sentant très loin de Dieu. Dieu n'est pas aussi intéressé par ce que nous faisons à l'extérieur qu'Il l'est dans notre relation avec Lui. Nos actions extérieures devraient provenir d'une relation étroite avec Lui.

Voyons maintenant notre deuxième personnage.

Personnage 2 : Servir sans amour

ACTIVITÉ EN GRAND GROUPE : JEU DE RÔLE

Instructions pour Le facilitateur : Utilisez les cartes de **AIDE VISUELLE**.

Personnage 2 : (agit avec frustration, avec une mauvaise attitude et se met davantage en colère lorsque vous parlez)

Fiouh ! Quelle journée, je suis épuisé ! Faire partie de l'église me bouffe BEAUCOUP de temps ! Chaque semaine, je passe mon temps à aider les autres et à chanter dans la chorale. Ce n'est pas étonnant que le pasteur m'ait dit que j'étais une véritable bénédiction pour l'église ! Aujourd'hui, j'ai rendu visite à 3 personnes malades et je leur ai apporté de la nourriture. Pas plus tard que la semaine dernière, j'ai organisé la construction d'une maison pour une veuve... (il commence à se fâcher). Je ne sais pas pourquoi ses propres enfants ne peuvent pas l'aider – elle a 2 fils qui devraient l'aider ! J'ai passé du temps loin de ma famille, mais personne ne semble se soucier de ce que je sacrifie pour aider les autres ! Je suis sûr qu'ils ne me remercieront jamais pour tout le travail que j'ai fait. Au moins le pasteur et les autres membres de la congrégation verront quel « bon » chrétien je suis. Eh bien, il est temps de se rendre à la séance de répétition de la chorale. Je ferais mieux de partir...

- **Comment décririez-vous le Personnage 2 ?**
 - *Il travaille dur pendant les activités de l'église, mais il a une mauvaise attitude/des motifs erronés.*

Le deuxième personnage était préoccupé par sa réputation. Il pratiquait des actes d'amour avec une mauvaise attitude et pour de mauvaises raisons – c'est pour que les autres Le louent. Lisons un autre passage qui parle de ce problème.

Lisez 1 Corinthiens 13: 1–3.

- **Par rapport à ce passage, que manque-t-il au second Personnage ? (L'AMOUR)**

La Bible nous enseigne clairement que faire de bonnes choses (actes d'amour) aux gens sans amour dans nos cœurs n'est pas suffisant ! De ce passage nous comprenons que nous devons avoir de l'amour pour que nos actes d'amour en valent la peine.

DISCUSSION EN PETIT GROUPE

Imaginez que la personne 2 vienne vous demander conseil. Ils avaient entendu un sermon sur 1 Corinthiens 13 mais ils ne se sentaient tout simplement pas très aimants. Ils voulaient aimer, mais comment étaient-ils censés aimer certaines personnes ? Surtout ceux qui étaient particulièrement agaçants. Quels conseils donneriez-vous à la Personne 2 sur la façon de grandir en aimant les autres ?

RAPPORT

La source de l'amour

Si nous voulons grandir dans l'amour, nous devons toujours aller à la source de l'amour.

Lisez 1 Jean 4:7-9.

- D'où vient l'amour ? L'amour vient de Dieu. Dieu est amour.

Puisque l'amour vient de Dieu, nous devons nous tourner vers Dieu pour nous donner plus d'amour lorsque nous ne nous sentons pas aimer.

DÉMONSTRATION EN GRAND GROUPE (EN OPTION)

Instructions pour le facilitateur: Sélectionnez un volontaire pour vous présenter. Donnez-lui une bougie éteinte. Demandez au volontaire d'allumer la bougie. (Il ne sera pas possible de l'allumer sans source de lumière.)

Interroger:

- Pourquoi ne pouvez-vous pas allumer votre bougie ?
 - *Parce que je n'ai pas de lumière pour l'éclairer.*
- De quoi avez-vous besoin ?
 - *Une lumière / une source de lumière.*

Instructions pour le facilitateur: Demandez au volontaire de rester devant. Donnez une autre bougie éteinte à quelqu'un d'autre dans la pièce. Demandez au volontaire d'allumer la bougie de cette autre personne. (Ce ne sera pas possible car il n'y a toujours pas de source de lumière).

Interroger:

- Pourquoi ne pouvez-vous pas allumer la bougie de votre voisin ? *Parce que ma propre bougie n'est pas allumée.*
- Est-il judicieux d'essayer d'allumer la bougie de quelqu'un d'autre sans la vôtre ? *Bien sûr que non!*

Tout comme nous ne pouvons pas allumer une bougie sans source de feu ou de lumière, nous ne pouvons pas non plus être vraiment remplis d'amour sans source d'amour.

Instructions pour le facilitateur : Sur une table à l'avant de la salle, allumez une bougie plus grosse.

- *Dis : 'Jésus est la Lumière du monde. La source de notre lumière vient de Dieu par Jésus-Christ.'*
- *Demandez à un deuxième volontaire : « Si vous venez à cette source de lumière, pouvez-vous allumer votre bougie ? » (Oui.)*
- *Demandez au volontaire d'allumer une bougie.*
- *Dis : 'Maintenant tu es rempli de lumière parce que tu cherchais la source de lumière. Pouvez-vous maintenant allumer la bougie de votre voisin ?' (Oui.)*
- *Demandez au volontaire d'allumer l'autre bougie.*
- *Qu'apprenons-nous de cette démonstration ?*
 - Jésus est la lumière et la source de notre amour. Nous ne pouvons pas bien aimer sans recevoir son amour.

Il est clair que nous devons aller à la source de l'amour pour grandir dans l'amour afin de pouvoir ensuite montrer aux autres l'amour du Christ.

Grandir dans l'amour

Comme nous l'avons mentionné, nous pouvons grandir dans l'amour en priant et en demandant à Dieu d'augmenter notre amour. Voici quelques autres idées.

1. PRIEZ POUR LES AUTRES

- L'amour grandit à mesure que nous prions pour les gens, même ceux que nous n'aimons pas. Demandez à Dieu de vous donner de l'amour pour eux. En passant du temps à prier pour eux chaque jour, vous serez surpris de voir comment Dieu change votre attitude envers eux. Cela prend du temps !

2. AGIR / OBÉIR

- L'amour grandit à mesure que nous agissons ; l'amour n'est pas seulement un bon sentiment. Parfois, c'est une action. Ainsi, même si nous ne nous sentons pas nécessairement aimants, nous pouvons toujours essayer de montrer de l'amour envers quelqu'un et prier pour que le sentiment d'amour grandisse.

3. PRENDRE LE TEMPS D'APPRENDRE SUR LES AUTRES

- Souvent, à mesure que nous en apprenons davantage sur les autres, notre amour pour eux augmente.

Gardez à l'esprit : aimer quelqu'un ne signifie pas que vous êtes d'accord avec toutes ses actions. Si quelqu'un pèche, alors nous ne sommes pas d'accord avec le péché, mais nous aimons le pécheur. Jésus a passé son temps avec des prostituées et des collecteurs d'impôts et d'autres qui ont commis des maux sociaux. Il n'approuvait pas leur péché, mais il les aimait. Il mangeait avec eux, partageait sa vie avec eux et les servait par amour pour eux.

Personnage 3 : Servir avec un cœur plein d'amour

ACTIVITÉ EN GRAND GROUPE : JEU DE RÔLE

Personnage 3 : (humble et repentant)

Je suis toujours tellement impressionnée par (le Personnage 1) et (le Personnage 2). Ils sont tellement spirituels et font beaucoup de bonnes choses pour l'église. Mais j'ai l'impression que je n'arrive jamais à être aussi bon qu'eux. Aujourd'hui, j'ai essayé de passer du temps à prier, mais après juste quelques minutes, ma fille est tombée et s'est blessée au genou. Je me suis donc arrêtée pour nettoyer et panser la plaie. Quelques

minutes après, il était temps d'amener les enfants à l'école. Après cela, je suis allée au champ pour travailler. En rentrant chez moi, je me suis arrêtée pour rendre visite à la veuve d'à côté. La pauvre femme – elle vient de perdre son mari et elle est dans une grande amertume. J'ai vraiment pitié d'elle. Nous avons passé quelques heures à parler pendant que je l'aidais à faire son linge et j'ai prié avec elle. Elle semblait beaucoup plus heureuse, mais je souhaiterais pouvoir en faire davantage pour aider. Mon cœur est si triste pour elle. Si seulement j'étais plus spirituel que les autres, alors je pourrais en faire plus. (Tête baissée) Père, pardonne-moi je t'en prie pour les raisons pour lesquelles je ne suis pas parfaite. Je veux vivre une vie qui T'honore. Montre-moi comment passer mon temps et aimer les autres comme Tu le veux. J'ai besoin de Ton aide, je sais que je ne peux pas le faire moi-même.

- **Comment décririez-vous le Personnage 3 ?**
 - *Humble, attentionné, montre de l'amour fait partie de la vie quotidienne des gens. Il est en train de devenir le vrai SEL et la vraie LUMIÈRE.*
- **Qui est-ce que ce personnage a eu envie de glorifier ? Dieu**
- **Comment a-t-il passé son temps ? À faire des actes d'amour, à désirer passer du temps dans la prière.**
- **Comment savez-vous qu'il avait un cœur plein d'amour ? Il a eu pitié de son prochain, a cherché la gloire de Dieu.**

DISCUSSION EN PETIT GROUPE

Lisez Luc 18:9-14

- Qui Dieu a-t-il loué dans ce passage ?
- Qu'est-ce qui était surprenant à ce sujet ? (Rappelez-vous ce que nous avons appris sur les pharisiens.)
- Selon vous, lequel des trois jeux de rôle décrit le mieux le type de chrétien que Dieu recherche ? Pourquoi?
- Revenez sur votre description originale d'un vrai chrétien. Comment l'ajusteriez-vous compte tenu de ce que nous avons vu jusqu'à présent dans cette leçon ?

Le troisième personnage s'acquittait de ses tâches quotidiennes ordinaires avec un cœur qui désirait la gloire de Dieu. Il n'avait aucune qualification particulière et ne se distinguait pas comme étant une personne exceptionnelle, mais il avait un cœur plein d'amour et un esprit disposé à agir avec amour. Il a agi avec bonté et cherchait Dieu dans la prière. Il était fidèle à son travail quotidien tout en répondant aux besoins qui l'entouraient. Ce troisième personnage montre que nous n'avons pas besoin d'être parfaits pour servir les autres ! Dieu désire que nous Lui offrions ce que nous avons (notre vie quotidienne) pour SA GLOIRE.

Poser des actes d'amour avec des cœurs pleins d'amour est ce qui apporte la gloire à Dieu et amène les autres à Le louer ! Nous ne pouvons pas vraiment être la LUMIÈRE du monde si nous n'avons pas un cœur rempli d'amour. Le seul moyen d'avoir un cœur plein d'amour est de rechercher la gloire de Dieu au lieu de rechercher notre propre gloire.

Conclusion

Au cours des dernières leçons, nous nous sommes rappelés de nombreuses actions d'un chrétien : nous devons être sel et lumière, et nous devons rendre gloire à Dieu. Mais nous ne devons jamais oublier que la capacité de faire ces choses vient de Dieu. Ils commencent par une bonne relation avec Dieu. Sans cela, nous deviendrons comme les deux premiers personnages, soit en faisant juste les choses à l'extérieur alors que vous êtes loin de Dieu, soit en servant mais sans amour et devenant rancunier.

Lorsque nous recherchons la gloire de Dieu, Il nous remplit de Son amour. Avec des cœurs pleins d'amour, nos actes d'amour feront que les autres le loueront ! C'est ainsi que nous devenons le SEL de la terre et la LUMIÈRE du monde !

RÉFLÉXION PERSONNELLE

Repensez aux personnages de nos jeux de rôle : à qui ressemblez-vous le plus ? Demandez à Dieu d'examiner votre cœur et de vous montrer les réponses aux questions suivantes :

- Est-ce que je veux que Dieu reçoive gloire et louange à cause de ce que je fais ? Ou suis-je plus préoccupé par les autres qui me louent ?
- Est-ce que je cherche Dieu sincèrement, ou est-ce que je fais simplement les bonnes choses à l'extérieur ? Une façon de savoir est de regarder la personne que vous êtes quand personne ne regarde. Comment traitez-vous votre famille quand personne ne le sait ? À quel point êtes-vous engagé dans les choses de Dieu quand personne ne regarde ? Aimez-vous vraiment ou êtes-vous plus intéressé par les gens qui pensent que vous êtes saint ?
- Suis-je capable d'aimer vraiment mon prochain ou dois-je demander à Dieu de changer mon cœur pour que je puisse aimer vraiment ?

Priez individuellement, à deux ou en groupe pour que Dieu transforme nos cœurs et nos actions pour véritablement démontrer la lumière de son amour à nos communautés.

Nos prochaines leçons nous apprendront comment grandir spirituellement afin que nos cœurs soient agréables à Dieu !

Leçon 4 : Éliminer le péché et renouveler notre esprit

Idées principales :

1. Nous devons prendre des mesures pour vaincre le péché afin d'être le SEL et la LUMIÈRE au sein de nos communautés.

Matériels :

- Guide de l'étudiant : étapes pour vaincre le péché (avec des passages de l'Écriture et des images)
- Support visuel : jeu de points noirs (imprimez ou créez suffisamment de cartes pour que tout le monde ait une carte)
- Support visuel : six images – trois pour les étapes portant sur l'« Élimination du péché » et trois pour le « Renouveau de notre esprit »
- Affiche 9 « Étapes pour surmonter le péché » (créez ou écrivez sur un tableau blanc) laissez un espace entre chaque étape.

Instructions pour le facilitateur : Il est important de pratiquer les activités contenues dans cette leçon avant de les présenter, afin d'être certain qu'elles seront efficaces pour expliquer le point que l'on enseigne. En outre, les jeux en grand groupe nécessitent une préparation de la part de l'instructeur. Assurez-vous donc que tout le matériel est prêt à l'avance.

Introduction : La perte de notre saveur

Vous vous souvenez que dans la Leçon 1 nous avons lu le texte suivant tiré de Matthieu 5. Nous avons parlé de la valeur et de la nécessité du sel et de la façon dont nos vies devraient être comme le sel pour nos communautés. La deuxième partie de ce passage traite de ce qui se passe si le sel perd sa « saveur ».

Relisez Matthieu 5:13.

« Vous êtes le sel de la terre. Mais si le sel perd sa saveur, avec quoi la lui rendra-t-on ? Il ne sert plus qu'à être jeté dehors, et foulé aux pieds par les hommes. »

Nous avons parlé de la valeur et de la nécessité du sel et de la façon dont nos vies devraient être comme du sel pour nos communautés. Nous allons maintenant examiner la deuxième partie de ce passage : que se passe-t-il si le sel devient « non salé ».

Éliminer le péché


- Qu'est-ce que le péché ? (faire le mal, mauvaises pensées ou actions, offenser Dieu)
- Que signifie être « pécheur » ? (nous voulons pécher, nous avons l'habitude de pécher, notre tendance naturelle est de pécher, nous avons le péché dans nos vies)

Le péché nous rend non salés et inefficaces dans nos communautés. Nous allons jouer à un jeu simple pour découvrir lesquels d'entre nous ont besoin de vaincre le péché dans leur vie et lesquels n'ont pas de péché dans leur vie.

ACTIVITÉ EN GROUPE : Le jeu des trous noirs

Instructions pour le facilitateur : Montrez au groupe deux cartes : une portant un point vide et l'autre portant un point noir.

Le point vide représente un cœur pur sans péché et le point noir représente un cœur pécheur.



Pour cette activité, nous allons utiliser le devant de la salle. Cet espace est maintenant divisé en deux zones :


- Zone 1 – « Pécheurs »
- Zone 2 – « Sans péché »

Instructions du jeu :

1. Chacun de vous recevra une carte portant un point. Cette carte déterminera la partie de la salle où vous devez aller : point noir = zone « pécheurs », ou point vide = zone « sans péché ».
2. Ne regardez PAS le point tant que je ne vous dis pas que c'est votre tour. Gardez votre carte cachée afin que personne ne puisse voir votre point – pas même vous !

Instructions pour le facilitateur : Montrez-leur une carte avec un point noir et montrez-leur que cette carte les enverrait dans la partie de la salle désignée par « pécheurs ». Montrez une carte avec un point vide et montrez que cette carte les enverrait dans la partie de la salle désignée par « sans péché. »

- Distribuez une carte par participant (UTILISEZ UNIQUEMENT LES CARTES PORTANT LES POINTS NOIRS.)
- Rappelez-leur de ne pas regarder leur carte !
- Ils recevront tous des points noirs
- Un par un, appelez chaque participant et demandez-lui de regarder sa carte, puis de la montrer à la classe.
- Dites-lui de se déplacer vers la partie appropriée de la salle selon sa carte et de continuer à tenir la carte devant lui de manière qu'elle soit visible à la classe.
- Quand tout le monde aura passé, TOUS les participants seront du côté de la salle désigné par « Pécheurs ».
- Ensuite, lisez le passage suivant :



Selon 1 Jean 1: 8, nous tous avons péché.

« Si nous disons que nous n'avons pas de péché, nous nous séduisons nous-mêmes, et la vérité n'est point en nous. » La version Phillips dit ceci :

Puisque nous avons tous péché, nous avons tous besoin de savoir comment ôter ce péché afin de retrouver notre saveur.

RÉFLEXION PERSONNELLE ET PRIÈRE

Prenons un moment pour prier pendant que nous sommes encore debout. Remercions Dieu pour Sa promesse de nous accorder le pardon et demandons-Lui de nous donner des cœurs disposés et des instructions claires sur la façon de vaincre notre péché.

Étapes à suivre pour vaincre le péché

DISCUSSION EN GRAND GROUPE

Puisque nous avons tous perdu notre saveur, comment pouvons-nous la retrouver ? Ne sommes-nous plus destinés qu'à être jetés et foulés aux pieds ? Bien que notre péché soit grand, la Bible nous explique très clairement comment éliminer le péché et nous assure que la puissance de Dieu peut vaincre tous nos péchés ! Son pouvoir nous redonne notre saveur.

Nous allons apprendre trois processus simples pour vaincre le péché dans notre vie :

1. Éliminer le péché
2. Renouveler notre esprit, et
3. Remplacer le mal par le bien

Éliminer le péché

Instructions pour le facilitateur : Pendant que vous enseignez les deux sections suivantes, écrivez chaque numéro et intitulé sur un tableau blanc ou une affiche. Ensuite, montrez l'image du **support visuel** qui représente le nouveau concept. Continuez ensuite à expliquer chacun de ces concepts. Il existe également une page de résumé dans le **Guide de l'étudiant** pour les neuf étapes et les passages bibliques correspondants.

Commençons par examiner les 3 étapes pour Éliminer le péché.

1. Identifier le péché (Image : Main portant un point noir)

Demandez à Dieu de vous montrer un péché particulier dans votre vie qu'Il souhaite que vous éliminiez. Il peut s'agir de quelque chose que nous faisons – tel que le bavardage – ou peut être quelque chose que nous ne faisons pas – comme aimer nos femmes comme le Christ a aimé l'Église.



Nous voyons David faire cela dans Psaume 139 : 23-24, où il est écrit : « **Sonde-moi, ô Dieu, et connais mon cœur ! Éprouve-moi, et connais mes pensées ! Regarde si je suis sur une mauvaise voie, Et conduis-moi sur la voie de l'éternité !** »

2. Confesser le péché et être pardonné ! (Image : bulle avec un point noir à l'intérieur)

Une fois que le péché a été identifié, nous le confessons d'abord à Dieu et éventuellement aux autres. 1 Jean 1:9 déclare, « **Si nous confessons nos péchés, il est fidèle et juste pour nous les pardonner, et pour nous purifier de toute iniquité.** » Soyez rassurés ! Aucun péché n'est trop grand pour Dieu ! Il est fidèle pour pardonner TOUS nos péchés.



Si nous avons péché contre quelqu'un d'autre, il peut s'avérer nécessaire de demander son pardon. Si une relation a été endommagée ou brisée à cause de votre péché, il est également important de confesser cela et de demander le pardon pour rétablir cette relation.

3. Se repentir et prendre des engagements (Image : bulle avec un point noir barré)

Il est nécessaire de se repentir et de s'engager à ne pas répéter les mêmes péchés. Se repentir signifie se détourner de quelque chose en énonçant ce que l'on NE VEUT PAS faire. Prendre un engagement, c'est comme dire ce que vous voulez faire. Vous ne pouvez pas faire l'un sans l'autre.



Dans Job 31: 1, il est écrit : « **J'avais fait un pacte avec mes yeux, Et je n'aurais pas arrêté mes regards sur une vierge.** » Nous voyons ici que Job s'est repenti et s'est engagé à ne pas regarder une femme avec convoitise. Job était une personne que Dieu a qualifiée d'« homme intègre et droit » (Job 1: 8). Pourtant, Job a trouvé utile de prendre un engagement concernant ce péché particulier. Nous pouvons être rassurés que Dieu honore ceux qui désirent vaincre leur péché ! Louez Dieu parce que c'est LUI qui fait de nous des gens intègres et droits.

Renouveler notre esprit

DISCUSSION EN GRAND GROUPE

Les trois prochaines étapes concernent le Renouveau de notre esprit.

4. Prier tous les jours (Image : les mains en prière)

Nous ne pouvons pas vaincre le péché uniquement par nos propres efforts. Même l'apôtre Paul a dit dans Romains 7: 19-20 : « **Car je ne fais pas le bien que je veux, et je fais le mal que je ne veux pas. Et si je fais ce que je ne veux pas, ce n'est plus moi qui le fais, c'est le péché qui habite en moi.** »



Il est clair que nous avons besoin de l'aide de Dieu pour éliminer le péché de nos cœurs. Puisque nous savons que chaque jour nous ferons face à la tentation, nous devons nous préparer chaque jour à travers la prière en demandant que Dieu nous aide. Cela nous rappelle notre dépendance de Dieu et nos engagements envers Lui. Nous devons suivre l'avertissement que Jésus donne à Son disciple Matthieu : « **Veillez et priez, afin que vous ne tombiez pas dans la tentation.** » (Matthieu 26:41)

Prier régulièrement nous met en contact avec Celui qui a le pouvoir de vaincre notre péché. Il a déjà vaincu le péché et la mort, nous pouvons donc faire confiance à Dieu pour vaincre le péché dans nos propres vies !

5. Contrôler notre pensée (bulle de pensée remplie de points vides)

Chaque péché est commis deux fois - une fois dans l'esprit et une seconde fois dans notre comportement. Par conséquent, nous devons d'abord contrôler nos pensées afin d'empêcher une mauvaise pensée de devenir un péché dans les faits.



Lisez les versets suivants :

Romains 12:2: « Ne vous conformez pas au siècle présent, mais soyez transformés par le renouvellement de l'intelligence, afin que vous discerniez quelle est la volonté de Dieu, ce qui est bon, agréable et parfait. »

Colossiens 3:2: « Affectionnez-vous aux choses d'en haut, et non à celles qui sont sur la terre. »

2 Corinthiens 10:5: « Nous renversons les raisonnements et toute hauteur qui s'élève contre la connaissance de Dieu, et nous amenons toute pensée captive à l'obéissance de Christ ».

Comment « prendre en captivité chaque pensée » ? Lorsque nous reconnaissons une pensée pécheresse (par exemple, en grognant : « Je travaille si dur et ma famille n'apprécie pas tout ce que je fais pour eux. »), nous pouvons la confesser immédiatement à Christ et choisir une nouvelle pensée (par exemple, « Je choisis de travailler comme pour Dieu et pour sa gloire. Je n'attendrai pas de remerciements de ma famille, mais je chercherai à plaire à Dieu avec mon travail et mon attitude. ») Tout cela peut arriver en un instant, alors que vous continuez sur ta journée. Répétez cela aussi souvent que les pensées pécheresses surgissent – Dieu ne se lasse jamais de nous pardonner et de nous aider.

6. Mémoriser les Écritures (Image : bulle de pensée avec un livre ouvert à l'intérieur)

Mémoriser les Écritures nous aide à contrôler nos pensées et à toujours garder la vérité dans notre esprit. Chaque fois que nous commençons à avoir de mauvaises pensées, nous pouvons réciter des versets que nous avons mémorisés pour remplir notre esprit de vérité. C'est ainsi que nous « renouvelons nos pensées » en éliminant ce qui est mauvais et en le remplaçant par ce qui est bien.



Quand Jésus s'était rendu dans le désert et que Satan était venu pour le tenter, Jésus a cité des Écritures pour vaincre les tentations de Satan qui l'incitaient à pécher. Psaumes 119:11 dit, « **Je serre ta parole dans mon cœur, Afin de ne pas pécher contre toi.** »

La Bible montre clairement que mémoriser les Écritures nous aide à vaincre le péché. Nous pouvons toujours trouver une partie appropriée des Écritures qui porte sur le péché que nous essayons de surmonter. Si vous ne savez pas où trouver les passages de l'Écriture, demandez à un pasteur ou à un autre ami qui pourrait vous orienter. Mémorisez les Écritures et cela vous aidera à surmonter la tentation quand elle se présente.

ACTIVITÉ EN GRAND GROUPE (choisissez une ou deux activités)

Instructions pour le facilitateur : Montrez une image et demandez à la classe de dire quelle étape elle représente. Par exemple, montrez l'image de la main avec le point noir dessus et les participants crient : " Identifiez le péché ! " Vous pouvez noter le score si vous souhaitez le rendre plus compétitif : la première personne à appeler le pas que l'image représente gagne un point !

Conclusion

Nous portons tous le péché dans nos cœurs. Aucun d'entre nous n'est irréprochable et pur. Les impuretés de notre péché sont comme les impuretés que nous avons vues dans le sel : le péché nous enlève notre saveur. Dieu désire pardonner nos actes de péché et nous aider à ôter le péché de nos vies. Le fait d'ôter le péché de nos vies nous redonne notre saveur et nous permet d'être plus efficaces dans la réalisation d'actes d'amour dans nos communautés.

Pour surmonter le péché dans nos vies, il nous faut de la pratique et du travail. Nous avons vu aujourd'hui que pour vaincre le péché, il faut d'abord ôter le péché, puis renouveler nos pensées. Ce sont des processus qui prennent du temps, mais prenez courage ! Jésus a déjà vaincu le péché et la mort ! Son pouvoir peut aussi vaincre le péché dans votre vie.

Instructions pour le facilitateur : À la fin de la leçon, demandez à quelqu'un de prier pour que Dieu aide le groupe à ôter les péchés qu'il leur révèle et qu'il veut les aider à vaincre. Priez spécialement pour que Sa parole et Sa vie renouvellent toutes nos pensées afin qu'elles soient remplies de Sa vérité et de Son amour.

Leçon 5 : Remplacer le mal par le bien

Idées principales :

- Pour vaincre le péché dans nos vies il est nécessaire de remplacer les mauvaises habitudes par de bonnes habitudes.
- Nous devons prendre des mesures pour vaincre le péché afin d'être le SEL et la LUMIÈRE au sein de nos communautés.

Matériels :

- Guide de l'étudiant : Tableau présentant comment surmonter le péché – exemple de la colère et du tableau vierge (faites-en une copie pour chaque personne/groupe). Cette feuille de travail se trouve également à la fin du présent Guide de l'enseignant.
- Supports visuels : Images montrant les étapes 6 à 9 pour Vaincre le péché (3 au total).

Introduction

Dans la dernière leçon, nous avons joué à un jeu pour nous rappeler que nous portons tous le péché dans nos cœurs. Nous avons vu que nous devons vaincre le péché en l'ôtant et en renouvelant nos pensées. Maintenant, nous allons examiner comment remplacer les mauvaises habitudes de nos voies de péché.

ACTIVITÉ EN GRAND GROUPE

Instructions pour le facilitateur: Cette histoire peut être simplement lue à haute voix. Elle peut aussi faire l'objet d'un jeu de rôle dans lequel les participants jouent les rôles en silence pendant la lecture de l'histoire.

Écoutez cette histoire...

Il était une fois un homme qui construisait une maison. Chaque fois qu'il gagnait assez d'argent, il l'utilisait pour construire la maison petit à petit. Une fois la maison terminée, il avait prévu de déménager avec sa famille. Oh, comme il attendait ce jour avec impatience ! Il y avait juste un problème : comme il habitait à une certaine distance, il n'était pas à proximité pour surveiller la nouvelle maison tous les jours. Cela constituait toute une difficulté pour cet homme.

Au début, quand les murs n'étaient pas encore achevés, il venait parfois dans la maison et constatait que les chèvres et les poules du voisin avaient pâturé à l'intérieur et à l'extérieur de la maison. Ce n'était pas un gros problème, mais cela a créé un désordre. L'homme acheva la construction des murs et bloqua l'entrée pour que les animaux ne puissent plus entrer.

Quelques semaines plus tard, il vint travailler dans sa maison, mais il découvrit qu'une famille de rats s'était nichée dans un coin. Il débarrassa la maison des rats et acheva la toiture de la maison, espérant que cela empêcherait les rats d'entrer.

La fois suivante, il arriva à la maison et découvrit qu'une colonie de chauves-souris s'était installée dans les rebords de la nouvelle toiture ! Il débarrassa la maison des chauves-souris et examina les rebords.

Il revint à la maison et constata qu'une voisine l'avait utilisée pour créer son petit commerce de vente de bière locale aux hommes du village. Furieux parce que sa propriété a été utilisée sans sa permission, il demanda à la voisine de déménager son commerce. Il verrouilla la porte avec une serrure et retourna.

Quelques mois s'écoulèrent. Un jour l'homme vint à la maison et constata que la serrure était brisée et que la porte était suspendue à ses charnières. Un étranger de mauvaise réputation avait fait de la maison son lieu de repos. C'était un homme violent et ivrogne, il avait endommagé l'intérieur de la maison et menaçait le propriétaire avec des propos odieux et un comportement vicieux. Le propriétaire a dû faire appel aux autorités locales pour faire sortir cet étranger.

Enfin, l'homme comprit que tant que sa maison sera vide, quelque chose viendra l'occuper. S'il ne choisissait pas ce qui doit occuper sa maison, il y aura sans doute des parasites et des hôtes indésirables. Il décida de choisir ses propres locataires : un couple tranquille qui s'occuperait de la petite maison et en prendrait bien soin jusqu'à ce que sa famille puisse emménager.

Des mois passèrent et l'homme revint pour achever les dernières étapes de préparation de la maison. Il était ravi de constater que le couple avait gardé la maison en excellent état ! La porte était solidement fixée à ses charnières, les fenêtres étaient joliment fixées avec des chiffons simples pour empêcher la poussière de pénétrer à l'intérieur, la maison était exempte de parasites et même la cour était balayée !

Le propriétaire de la maison avait appris une leçon difficile, mais précieuse :

Une maison vide attire un locataire. Occupez-la judicieusement !

- Que s'est-il passé quand la maison était vide ?
- Qu'a fait le propriétaire pour se prémunir des parasites et des personnes indésirables ?
- Qu'apprenons-nous de cette histoire ?

L'homme dont il est question dans cette histoire n'avait cessé d'**enlever** les insectes nuisibles et de **rénover** sa maison en la nettoyant après s'être débarrassé de ces insectes et en les empêchant de revenir, mais chaque fois qu'il venait visiter sa maison celle-ci était **occupée** par un autre parasite !

Il avait besoin d'achever l'étape finale qui consistait à vaincre les parasites, en occupant la maison avec sagesse et en remplaçant les parasites par de bons locataires. De la même manière, nous devons terminer le processus de la victoire sur le péché dans nos vies en remplaçant les mauvaises habitudes par de bonnes habitudes. Remplir nos cœurs et nos pensées de la vérité et de l'amour de Dieu est la meilleure défense contre le retour du péché dans nos cœurs.

Apprenons-en plus sur les 3 dernières étapes pour vaincre le péché.

Instructions pour le facilitateur : Si vous le jugez nécessaire, vous pouvez rapidement procéder à une révision des 6 étapes apprises dans la leçon précédente. Enseignez les points suivants de la même manière que vous l'avez fait avec les 6 premières étapes, écrivez-les sur l'affiche et présentez chaque image avant de passer au point suivant. (Voir Leçon 5).

Remplacer le mal par le bien

DISCUSSION EN GRAND GROUPE

7. Fuir la tentation (Image : une personne fuyant un point noir)

Surmonter le péché est semblable à une bataille. Dans une bataille, vous devez connaître votre ennemi. Il en est de même si on veut surmonter le péché. Nous devons nous connaître et connaître nos faiblesses. Jacques 4: 7 dit : « **Soumettez-vous donc à Dieu ; résistez au diable, et il fuira loin de vous.** »



Évitez les personnes et les endroits susceptibles de favoriser la tentation Si vous ne résistez pas à l'alcool, ne vous rendez pas dans un bar pour passer du temps avec vos amis. Si votre problème est la jalousie, évitez les choses qui vous rendent jaloux jusqu'à ce que vous puissiez apprendre à vous contenter de tout ce que Dieu vous a donné. Fortifiez-vous avec ces paroles tirées de 1 Corinthiens 10:13: « **Aucune tentation ne vous est survenue qui n'ait été humaine, et Dieu, qui est fidèle, ne permettra pas que vous soyez tentés au-delà de vos forces ; mais avec la tentation il préparera aussi le moyen d'en sortir, afin que vous puissiez la supporter.**


8. **Développer de nouvelles habitudes** (L'image d'une personne portant un point noir est remplacée par celle montrant une personne portant un point clair)



Au lieu de continuer avec nos vieilles habitudes pécheresses, nous devons commencer à développer de nouvelles habitudes. Par exemple, au lieu de nous mettre en colère lorsque nous rentrons à la maison et constatons que notre femme n'a pas préparé le repas, nous pouvons plutôt demander comment nous pouvons l'aider à faire la cuisine et chercher des moyens de l'aider. Au lieu d'aller au bar/club social/sur la place publique le soir, nous pouvons rendre visite à des amis ou passer du temps avec nos enfants. Au lieu de nous plaindre ou d'être amères, nous pouvons développer l'habitude chaque soir de lister trois choses pour lesquelles nous sommes particulièrement reconnaissants pour la journée.

La Bible dit beaucoup de choses au sujet des nouvelles habitudes. Dans l'Épître de Paul aux Colossiens, il énumère plusieurs habitudes que les disciples de Jésus doivent abandonner, puis plusieurs habitudes qu'ils doivent adopter pour remplacer les premières. Lisez Colossiens 3:1–16. Avez-vous entendu cette partie du verset 9 et ? 10 « **...vous étant dépouillés du vieil homme et de ses œuvres, et ayant revêtu l'homme nouveau, qui se renouvelle, dans la connaissance, selon l'image de celui qui l'a créé.** » Rappelez-vous que notre Créateur est la LUMIÈRE du monde, et on nous dit ici de développer de nouvelles habitudes qui ressemblent à Sa LUMIÈRE afin que nous aussi nous puissions être la LUMIÈRE du monde.

9. **Faire preuve de responsabilité** (Image : deux personnes se soutenant avec des points clairs sur la poitrine)



C'EST IMPORTANT SI ON VEUT vaincre le péché !

Si nous faisons de bons choix et développons de bonnes habitudes pour éviter le péché, il deviendra plus facile de vaincre le péché la prochaine fois. Chaque fois que nous faisons le bon choix, cela devient un peu plus facile. Il est plus facile de prendre l'habitude de faire le bon choix si vous le faites avec quelqu'un qui vous aidera et vous encouragera. Trouvez quelqu'un qui vous aidera à vous tenir responsable de la bonne habitude que vous désirez développer et qui vous encouragera et vous soutiendra lorsque vous faites les bons choix allant dans ce sens.

Comme il est difficile de vaincre le péché, nous avons besoin d'un ou de deux amis qui peuvent nous aider dans la lutte. Ces amis doivent être des croyants qui partagent également notre engagement à nous entraîner à la sainteté. Eux aussi devraient travailler pour vaincre le péché dans leur vie et être prêts à partager avec vous leurs propres luttes.

RÉFLÉXION PERSONNELLE

Lisez L'Écclésiastes 4:9–10.

« Deux valent mieux qu'un, parce qu'ils retirent un bon salaire de leur travail. Car, s'ils tombent, l'un relève son compagnon ; mais malheur à celui qui est seul et qui tombe, sans avoir un second pour le relever ! »

- Y a-t-il quelqu'un que vous pouvez rencontrer régulièrement – quelqu'un avec qui vous pouvez prier et vous encourager mutuellement pendant que vous vous battez pour vaincre le péché et la tentation ?

Activité facultative : Si votre groupe sait lire et s'il connaît les Écritures, vous pouvez former de petits groupes pour rechercher les versets suivants qui répondent à la question : « De quelles façons pouvons-nous nous aider mutuellement dans notre combat contre le péché ? »

- Colossiens 3:16 – enseignement et exhortation
- Hébreux 3:13 – encouragement
- Jacques 5:16 – confession et prières
- Galates 6:2 – porter les fardeaux les uns des autres
- Éphésiens 4:29 – s'édifier mutuellement selon les besoins de chacun

S'exercer pour vaincre le péché

ACTIVITÉ EN PETIT GROUPE

Instructions pour le facilitateur : Montrez à l'ensemble du groupe comment chacune des 9 étapes peut être appliquée pour surmonter un péché particulier (la plainte est un exemple montré sur le tableau d'exemple à la fin de cette leçon).

- Quels sont les 4-5 péchés les plus répandus dans cette région ?

Instructions pour le facilitateur : Une fois que le groupe a identifié 4 à 5 péchés courants dans la région, divisez-vous en groupes et attribuez à chaque groupe un de ces péchés à discuter. Demandez aux groupes de parler de chacune des étapes pour ce péché particulier. Demandez à un petit groupe de présenter comment ils sont passés par chaque étape pour le péché qui leur est assigné.

- Utilisez le tableau de votre GUIDE DE L'ÉTUDIANT pour réfléchir à la façon dont vous pouvez appliquer chacune de ces 9 étapes pour surmonter l'un des péchés courants mentionnés.



RAPPORT








Conclusion

RÉFLÉXION PERSONNELLE

Priez et demandez à Dieu de vous montrer un péché qu'il veut que vous vainquiez. Prenez quelques instants pour l'écouter en silence pour vous apporter quelque chose à l'esprit. Ensuite, demandez-lui de vous aider à suivre les étapes pour le surmonter.

VAINCRE LE PÉCHÉ

ÉTAPES	IMAGE	PÉCHÉ
ÔTER LE PÉCHÉ		
1. Identifier le péché		La colère
2. Confesser votre péché et en recevoir le pardon		Je confesse que je... Veuillez me pardonner pour...

3. Se repentir et prendre des engagements		Je ne veux plus être en colère contre ceux qui m'entourent. Je veux traiter ceux qui m'entourent avec gentillesse et compassion.
RENOUVELER NOS PENSÉES		
4. Prier quotidiennement		J'ai besoin d'aide aujourd'hui pour...
5. Contrôler nos pensées		Quand je suis en colère, je pense à _____. Au contraire, je veux me rappeler que Jésus a fait preuve de patience et non de colère en _____.
6. Mémoriser les Écritures		Proverbes 15:18 « Un homme violent excite des querelles, Mais celui qui est lent à la colère apaise les disputes. »
REMPLENER LE MAL PAR LE BIEN		
7. Fuir la tentation		Quand je commence à sentir que je m'énerve, je vais m'éloigner de la situation jusqu'à ce que je me calme.
8. Développer de nouvelles habitudes		Lorsque je commence à ressentir de la colère, je vais me promener pendant 5 minutes et je demande à Dieu de m'aider à me comporter comme Il voudrait que je me comporte.
9. Faire preuve de responsabilité		Je vais rencontrer (Jean) toutes les semaines pour discuter de mon état actuel et pour réfléchir à la manière dont j'aurais pu gérer certaines des situations dans lesquelles je n'ai pas pu me contrôler.

Leçon 6: Devenir une église Sel et Lumière

Idées principales :

1. Il est commandé à nos églises d'être sel et lumière pour nos communautés.
2. Avec la puissance de Dieu, une église sel et lumière peut transformer sa communauté.

Matériels :

- Papier affiche ou tableau blanc et marqueurs.

Pourquoi devrions-nous nous impliquer au service des autres ?

Dans ces 3 prochaines leçons, nous allons voir comment nous pouvons devenir une église sel et lumière pour notre communauté.

DISCUSSION EN PETIT GROUPE

En petits groupes, réfléchissez à autant de raisons que possible pour lesquelles les chrétiens et l'église devraient s'impliquer dans le service des pauvres. Essayez de repenser à toutes les leçons que vous avez apprises du module 1 jusqu'à maintenant. Si possible, essayez de vous souvenir de certains versets spécifiques.

RAPPORT

Notes de facilitateur : Une fois que les groupes ont fini de partager leurs notes, ajoutez les points qui manquent encore.

- Dieu a envoyé Jésus mourir pour réconcilier les 3 relations qui ont été brisées quand Adam a péché. Notre relation avec Dieu, notre relation les uns avec les autres et notre relation avec la création. Nous avons été appelés à ce ministère de réconciliation—apporter la guérison aux 3 relations.
- Les gens sont importants pour Dieu, à tel point qu'il a envoyé son fils mourir pour eux. Si Dieu pense que les gens sont si importants qu'il mourrait pour eux, alors nous devrions aussi prendre soin des gens.
- Dans Ésaïe 58, Dieu a dit qu'il ne répondait pas aux prières de l'église parce qu'ils n'avaient pas pris soin des veuves et des orphelins.
- Quand Jésus ou Paul ont résumé l'Ancien Testament, ils l'ont fait 3 fois avec l'enseignement que nous devons aimer Dieu et aimer notre prochain. Trois fois juste avec l'enseignement que nous devons aimer notre prochain. Même si aimer Dieu est plus important, trois fois la Bible dit simplement d'aimer notre prochain, car c'est ainsi que nous montrons de l'amour à Dieu.
- Dans la parabole du Bon Samaritain, le Bon Samaritain s'est occupé de l'homme qui avait été battu et a pourvu à ses besoins ; il ne lui a pas prêché un sermon.
- Dans l'enseignement sur les brebis et les chèvres, Jésus a enseigné que nous devons donner à manger à ceux qui ont faim, boire à ceux qui ont soif, visiter les malades ou les prisonniers et habiller les nus. Lorsque nous le faisons pour une autre personne, c'est comme si nous le faisons pour le Christ.
- Nous avons été appelés à construire le royaume de Dieu. Cela signifie que nous voulons que plus de gens deviennent chrétiens et nous voulons que les chrétiens obéissent de plus en plus à Dieu dans tous les domaines de leur vie.
- Dieu a promis que, si nous Lui obéissons, il nous bénira. Il nous a donné des directives à suivre qui nous aideront à améliorer nos vies. Nous devons Lui être obéissants.

Prenez le temps de réfléchir :

- Croyez-vous que c'est une exigence et une responsabilité de l'église de prendre soin des pauvres et de montrer de l'amour à leur communauté ?

Il est important de croire que prendre soin des pauvres et transformer nos communautés n'est pas une option. Cela fait partie de ce que signifie être chrétien et une façon de montrer notre amour pour Dieu.

Un village transformé

DISCUSSION EN GRAND GROUPE

Comme nous l'avons vu, il est important que nous suivions le commandement de Dieu d'aimer notre prochain. Écoutez l'histoire de cette église qui a appliqué les leçons TCT que vous avez apprises. Prenez le temps de réfléchir à ce qu'ils ont fait et à l'impact qu'ils ont eu.

HISTOIRE VRAIE – Un village transformé

Il y a un village dans une région éloignée. Il est situé loin dans les montagnes et est très simple. Les habitants du village faisaient du vin de riz, cultivaient et fumaient du tabac. Ils travaillaient rarement, mais étaient souvent ivres du vin de riz qu'ils faisaient. L'hygiène dans le village était très mauvaise ; ils se baignaient une fois par mois, se lavaient rarement les mains et n'avaient pas de latrines. Leurs vêtements étaient en lambeaux et les enfants en portaient très peu.

Economiquement, le village a souffert. Il n'y avait pas vraiment de route entre eux et la route principale, seulement un sentier pédestre. Pour cette raison, les gens ne pouvaient vendre qu'autant de leur récolte qu'ils pouvaient transporter sur leur dos jusqu'au marché. Comme ils ne pouvaient pas vendre beaucoup, ils ont fait peu d'efforts pour faire pousser de nombreuses cultures dans leurs champs.

Les habitants de ce village étaient chrétiens, mais ils n'avaient pas beaucoup appris sur Dieu. Ils n'avaient pas de chef d'église et aucun pasteur ne se rendait dans la région parce que les routes étaient impraticables. Pour visiter, vous deviez laisser votre moto sur la route principale et marcher pendant 3 heures, en espérant qu'à votre retour la moto était toujours là et n'avait pas été volée ! Ils n'avaient pas de lieu de rencontre et ils ne grandissaient pas spirituellement du tout. Economiquement, le village a souffert. Il n'y avait pas vraiment de route entre eux et la route principale, seulement un sentier pédestre. Pour cette raison, les gens ne pouvaient vendre qu'autant de leur récolte qu'ils pouvaient transporter sur leur dos jusqu'au marché. Comme ils ne pouvaient pas vendre beaucoup, ils ont fait peu d'efforts pour faire pousser de nombreuses cultures dans leurs champs.

Les habitants de ce village étaient chrétiens, mais ils n'avaient pas beaucoup appris sur Dieu. Ils n'avaient pas de chef d'église et aucun pasteur ne se rendait dans la région parce que les routes étaient impraticables. Pour visiter, vous deviez laisser votre moto sur la route principale et marcher pendant 3 heures, en espérant qu'à votre retour la moto était toujours là et n'avait pas été volée ! Ils n'avaient pas de lieu de rencontre et ils ne grandissaient pas spirituellement du tout. Economiquement, le village a souffert. Il n'y avait pas vraiment de route entre eux et la route principale, seulement un sentier pédestre. Pour cette raison, les gens ne pouvaient vendre qu'autant de leur récolte qu'ils pouvaient transporter sur leur dos jusqu'au marché. Comme ils ne pouvaient pas vendre beaucoup, ils ont fait peu d'efforts pour faire pousser de nombreuses cultures dans leurs champs.

Les habitants de ce village étaient chrétiens, mais ils n'avaient pas beaucoup appris sur Dieu. Ils n'avaient pas de chef d'église et aucun pasteur ne se rendait dans la région parce que les routes étaient impraticables. Pour visiter, vous deviez laisser votre moto sur la route principale et marcher pendant 3 heures, en espérant qu'à

vos retour la moto était toujours là et n'avait pas été volée ! Ils n'avaient pas de lieu de rencontre et ils ne grandissaient pas spirituellement du tout.

L'église a entendu parler du programme TCT et a supplié le responsable de sa région de les inclure dans les formations. Pendant longtemps, aucun des entraîneurs n'a voulu y aller – c'était un voyage si long et difficile. Et même lorsqu'ils s'étaient rendus au village à pied, les normes d'hygiène étaient si basses qu'ils étaient sûrs qu'ils tomberaient malades. Cependant, Dieu a parlé à l'un des entraîneurs et finalement il a accepté d'y aller.

L'église a commencé à étudier le programme TCT. L'un des premiers projets que Dieu les a mis au défi de faire était d'élargir la piste de marche de leur village à la route principale—une distance de 10 kilomètres à travers les montagnes. Ils ont obéi à Dieu et ont élargi la route à l'aide d'outils à main. C'était un travail très dur, mais Dieu les a bénis. En raison de cette route, les prix de leurs récoltes ont augmenté parce qu'ils ont pu amener les récoltes sur le marché beaucoup plus rapidement alors qu'elles étaient encore fraîches. La route plus large signifiait qu'ils pouvaient également vendre plus - ils n'avaient plus à transporter leurs récoltes sur leur dos. Parce qu'ils pouvaient désormais faire un bon profit, ils étaient motivés à travailler plus dur et à boire moins. Les gens ont commencé à travailler davantage dans leurs champs, cultivant et vendant dix fois plus qu'avant !

Le village n'est plus l'un des moins développés, mais s'améliore rapidement. Parce que l'église a appliqué les leçons de santé et les a enseignées à la communauté, tout le monde sait comment traiter les maladies courantes, et tout le monde a des latrines et un potager. L'église a lancé un programme d'alphabétisation ; voyant leur motivation à apprendre, le gouvernement a fourni une école. Dieu les a également bénis avec de l'électricité malgré le fait que de nombreux villages entre eux et l'approvisionnement en électricité le plus proche n'ont pas encore d'électricité. Ce village est un exemple pour tant de personnes autour d'eux de la façon dont Dieu apporte des bénédictions lorsque son peuple obéit fidèlement à son commandement d'aimer les autres. Lorsqu'on leur a demandé au bout de trois ans combien d'actes d'amour ils avaient fait, ils n'ont pas pu fournir de décompte. Même lorsqu'on leur a demandé combien au cours des trois derniers mois, c'était trop pour les énumérer. Au lieu de cela, ils ont expliqué qu'ils faisaient un ou deux actes d'amour par semaine et que cela fait maintenant partie de leur mode de vie. S'ils voient quelque chose qui doit être fait, ils vont le faire!

- Quels ont été les impacts des Actes d'Amour sur ce village ?
- Comment une église, avec peu de connaissance de Dieu, a-t-elle pu transformer tout son village ?
 - Ils ont fait ce que Dieu leur a montré de faire.
 - Ils ont fait preuve de diligence pour appliquer ce qu'ils apprenaient.
- De quelles manières cette église peut-elle servir d'inspiration à votre église ?

Comment apporter le changement

DISCUSSION EN GRAND GROUPE

Les églises qui ont vu les changements les plus spectaculaires dans leurs communautés sont les églises qui se sont engagées à faire toutes sortes d'actes d'amour, petits et grands, et à les faire régulièrement, comme tous les mois ou même toutes les deux semaines ! les changements les plus spectaculaires dans leurs communautés sont les églises qui se sont engagées à faire toutes sortes d'actes d'amour, grands et petits, et à les faire régulièrement, comme tous les mois ou même toutes les deux semaines !

Examinons 4 façons dont nous, en tant qu'église, pouvons aider à transformer nos communautés.

Instructions pour le facilitateur : *Écrivez les 4 types d'actes d'amour au tableau ou créez une affiche et invitez les autres à la lire.*

1. **Actes d'amour individuels** – Une personne au service de sa famille et de ses voisins.
2. **Actes d'amour à l'église ou en petit groupe** – Les membres de l'église participent à un projet qui prend un ou deux jours.

3. **De plus grands actes d'amour**– Des activités plus importantes qui durent plus de deux jours et impliquent souvent des membres de la communauté extérieurs à l'église. (par exemple : construire une route)
4. **Formation continue** – Transmettre les leçons TCT aux autres.

ACTIVITÉ EN PETIT GROUPE

- Qu'est-ce que votre église a déjà fait pour servir la communauté de chacune de ces manières ?
- Quel impact avez-vous constaté sur la communauté ?
- Comment avez-vous vu Dieu bénir ou multiplier vos efforts ?

RAPPORT

Une fois terminé, invitez des petits groupes à présenter leurs témoignages à l'ensemble du groupe.

Conclusion

Alors que nous terminons aujourd'hui, nous voulons prendre le temps de remercier Dieu de nous avoir aidés à réaliser ce qui a été fait et pour l'impact que nos actions ont eu. Prenez le temps de remercier Dieu, choisissez des chants d'adoration ou tout ce qui est approprié pour célébrer dans votre église.

Leçon 7: Prochaines étapes

Idée principale:

1. Nous avons besoin d'une variété d'actes d'amour si nous voulons voir notre communauté changer.
2. La prière est une partie essentielle du processus de planification d'un Acte d'Amour.

Matériels :

- Guide de l'étudiant : étapes de planification des actes d'amour
- Types d'affiches d'actes d'amour (faites une affiche ou écrivez-la sur un tableau blanc)
- Affiche d'enseignement en cours (créez une affiche ou écrivez-la sur un tableau blanc)

Revoir

DISCUSSION EN GRAND GROUPE

Qui peut se souvenir des quatre manières d'apporter le changement que nous avons vues dans la dernière leçon ?

1. **Actes d'amour individuels** – Une personne au service de sa famille et de ses voisins.
2. **Actes d'amour en église ou en petit groupe** - Les membres de l'église participent à un projet qui prend un ou deux jours.
3. **De plus grands actes d'amour**– Des activités plus importantes qui durent plus de deux jours et impliquent souvent des membres de la communauté extérieurs à l'église. (par exemple : construire une route)
4. **Formation continue** – Transmettre les leçons de TCT à d'autres.

Aujourd'hui, nous allons voir ce que nous pouvons faire de plus pour les mettre en pratique dans notre église

Quatre domaines

Read Luke 2:52.

- Quelqu'un peut-il se souvenir des 4 domaines dans lesquels Jésus a grandi ?
 - Sagesse, Physique (Statut), Spirituelle (Faveur avec Dieu), Social (Faveur avec l'homme)
- Quels sont quelques exemples de besoins qui entrent dans chacune de ces catégories?
 - *Sagesse - éducation, apprentissage des compétences telles que la façon de traiter les maladies ou de gérer l'argent*
 - *Physique – soins de santé, maisons stables, sécurité alimentaire, eau potable*
 - *Spirituel – salut, se rapprocher de Dieu*
 - *Social – relations matrimoniales et parentales, relations communautaires*

Instructions pour le facilitateur: Écrivez les quatre domaines au tableau ou répétez ensemble plusieurs fois jusqu'à ce que tout le groupe ait mémorisé la liste.

Ce sont les quatre domaines dans lesquels Jésus a grandi et ils forment également un modèle de la façon dont nos familles, nos communautés et nous-mêmes devons grandir. Parfois, il est possible de se retrouver coincé à ne faire qu'une seule sorte d'acte d'amour, par exemple simplement répondre à des besoins physiques ou simplement répondre à des besoins spirituels. Mais si nous voulons voir notre communauté changer, alors nous devons répondre aux besoins dans les 4 domaines.

Instructions pour le facilitateur: Divisez-vous en petits groupes. Donnez à chaque groupe deux domaines de Luc 2:52 - la moitié des groupes devrait acquérir la sagesse et la physique, l'autre moitié spirituelle et sociale. Discutez des questions suivantes pour les deux domaines qui leur ont été assignés. Au fur et à mesure que vous faites votre rapport, parcourez une zone à la fois.

- Quelles sont certaines des choses que l'église a déjà faites pour servir dans ce domaine ?
- Quels sont les besoins dont nous sommes conscients dans ce domaine dans notre communauté ?
- Quelles idées d'actes d'amour pourrions-nous faire pour répondre à ces besoins ?

RAPPORT

Enseignement continue

DISCUSSION EN GRAND GROUPE

Le quatrième type d'acte d'amour de notre liste est « l'éducation continue ». L'éducation continue est une bonne pratique si nous voulons être une église sel et lumière. Il diffuse nos connaissances à ceux qui nous entourent afin que davantage de personnes puissent vivre comme Dieu l'entend.

Il existe plusieurs manières d'enseigner de manière continue.

Instructions pour le facilitateur: Pour les groupes qui savent lire, écrivez ceci au tableau ou créez une affiche et invitez les autres à la lire.

1. **Sermons et enseignements du Pasteur** – Les pasteurs sont généralement des enseignants respectés dans l'église et la communauté. En plus d'apporter un enseignement spirituel et d'encourager l'église, il peut y avoir des opportunités d'enseigner des compétences telles que la façon de renforcer les mariages ou la parentalité. Cela peut être fait pendant le sermon ou dans une session séparée après le sermon.
2. **Étude en petit groupe** – Étudier en petits groupes nous aide à grandir spirituellement, à être responsables les uns envers les autres de faire des actes d'amour individuels et à servir nos voisins ensemble en tant que groupe. Les petits groupes sont également un endroit idéal pour revoir les leçons que vous avez apprises à travers les modules ou pour transmettre les leçons à d'autres qui ne les ont peut-être pas entendues. Tout le monde, des groupes de femmes aux groupes de jeunes, peut bénéficier de ces leçons.
3. **Cours formels pour tous les membres de la communauté** – Vous pouvez adapter les leçons des modules Santé, Mariage et famille et Gestion de l'argent afin qu'elles puissent être enseignées après le service religieux ou pendant la semaine. Cela permet aux chrétiens et aux non-chrétiens d'apprendre ensemble, de nouer des relations et d'ouvrir des portes pour plus d'interaction.
4. **Informal Opportunités d'enseignement** – Au cours de notre vie quotidienne – rendre visite aux malades, travailler dans les champs, prendre soin de nos enfants, prendre le thé avec un ami – nous pouvons tous partager ce que nous apprenons avec ceux qui nous entourent. Un exemple est un membre d'église qui partage une leçon pendant le déjeuner chaque semaine avec des personnes avec qui il travaille sur le terrain. Un bon moyen d'encourager l'enseignement informel est de réapprendre une leçon chaque semaine à l'église afin que les gens s'en souviennent et puissent l'enseigner à ceux qu'ils rencontrent pendant la semaine.

REFLEXION PERSONNELLE ET PRIERE

Prenez le temps de prier et de poser ces questions à Dieu. N'oubliez pas de l'écouter tranquillement pour vous montrer la vérité et vous donner de nouvelles idées.

- Comment pouvons-nous augmenter les occasions d'enseigner ?
- Existe-t-il des occasions d'enseigner que nous n'avons pas vues ?
- Quelles ressources Dieu nous a-t-il données pour enseigner ? Que nous manque-t-il ?

RAPPORT

Instructions pour le facilitateur: Partager des idées. Invitez les participants à s'encourager en partageant comment ils ont vu l'enseignement continu se dérouler. Invitez-les à partager également les domaines dans lesquels ils ne sont pas encore très bons. Offrir des encouragements à la croissance dans ces domaines.

Processus de planification

ACTIVITÉ DE GRAND GROUPE

ACTIVITÉ DE GRAND GROUPE

1. Je vais lire les étapes de la planification des Actes d'Amour.
2. Tous ceux qui en sont capables, veuillez vous lever.
3. Chaque fois que vous m'entendez dire le mot « priez », agenouillez-vous ou pliez les genoux et croisez les mains, puis relevez-vous.
4. Pratiquons ensemble.

Instructions pour le facilitateur: Lisez à travers le **titres en gras**, en insistant sur le mot « priez » à chaque fois que vous le lisez (par exemple : « Numéro 1 : Se réunir régulièrement... Numéro 2 : Priez ensemble... Numéro 3 : Évaluez les besoins et priez... »); la classe s'agenouille à chaque fois. Répétez cette opération une deuxième (voire une troisième !) fois, en passant par chaque point, chaque fois de plus en plus vite. À la fin, le groupe rebondira de haut en bas dans la prière.

- Qu'est-ce qui est essentiel à la planification ?
 - Prier !

Vous pouvez vous asseoir maintenant pendant que nous lisons chacun de ces points. (Encouragez tout le monde à dire les titres ensemble. Ensuite, demandez aux volontaires de lire chaque point des étapes de planification des actes d'amour dans le **GUIDE DE L'ÉTUDIANT**, en lisant également les explications ; ou, si vous n'utilisez pas le Guide de l'étudiant, lisez-les et demandez-leur de répéter les idées clés.)

1. **Se rencontrer régulièrement** – En tant qu'église, vous devez vous réunir régulièrement pour vous concentrer sur les actes d'amour afin que les gens ne soient pas simplement occupés et ne les oublient pas. Essayez de vous rencontrer au moins une fois par mois pour prier, discuter des actes d'amour et faire des projets.
2. **Prier ensemble** – Ce n'est que par la force et la sagesse de Dieu que nous pouvons réellement transformer nos communautés. C'est une tâche impossible sans Lui, mais avec Lui nous pouvons vraiment faire la différence. N'oubliez jamais l'importance de la prière ; ne vous laissez pas tromper en pensant que nos actions sont suffisantes sans elle !
3. **Évaluer les besoins et prier** – Chaque personne doit venir à la réunion prête à discuter des besoins qu'elle voit autour d'elle. Au cours de votre journée, vous devriez rechercher des choses qui doivent être faites ou des personnes qui ont besoin d'aide. Lors de la réunion, discutez de ce qui doit être fait. Priez ensemble pour que Dieu vous montre ce que vous devez faire et vous aide à faire un plan qui lui apportera la gloire.
4. **Faites un plan et priez** – En général, les plans doivent utiliser les ressources que Dieu vous a données et être réalisables à réaliser en peu de temps. Cependant, la chose la plus importante est que vos plans suivent ce que Dieu vous a montré de faire. La Bible nous dit que les voies de Dieu ne sont pas les nôtres, alors Il peut vous dire de faire quelque chose qui n'a pas de sens pour nous parce que cela Lui apportera la gloire quand Il l'accomplira. Cela n'avait pas de sens pour les personnes dans l'histoire de commencer par construire une route - nous conseillons généralement de commencer par un projet beaucoup plus petit. Cependant, c'est là que Dieu les a incités à commencer, et comme ils l'ont fait, cela a eu un impact dramatique sur leur village.
5. **Priez puis mettez en œuvre** – Fixez une date et une heure et dressez la liste du matériel, des outils et des personnes nécessaires. Suivez ensuite votre plan.

6. **Évaluer et prier pour remercier Dieu** – Voyez quel impact il y a eu et louez Dieu pour vous avoir aidé à terminer le travail. Dans la leçon sur la responsabilité, nous en apprendrons davantage sur la façon de faire cette étape et ce qu'il faut évaluer.

Rappelez-vous : Les petites activités réalisées souvent valent mieux qu'une grande activité réalisée une seule fois. Les petites activités vous permettent de réussir. Lorsque la communauté vous voit constamment faire de petites choses pour servir plutôt qu'une seule grande activité par an, l'impact global est plus important. Une seule grande activité sera merveilleuse, mais si elle ne voit plus jamais l'église faire quoi que ce soit pour la communauté, elle perdra rapidement son impact.

Conclusion

Dans notre prochaine leçon, nous allons planifier quelques Actes d'Amour. Si vous étudiez ces leçons sur une base hebdomadaire, prenez un peu de temps cette semaine pour demander à Dieu de vous montrer certains besoins de la communauté auxquels le groupe pourrait répondre. Soyez prêt à partager ce que vous avez vu et ce que Dieu vous a montré.

Si vous passez directement à la leçon suivante, revenez sur vos notes de cette leçon. Quelles sont certaines des idées que vous avez eues sur l'enseignement des autres ou différents actes d'amour ? Demandez à Dieu de vous montrer lesquelles de ces idées Il veut que vous vous souveniez au fur et à mesure que vous passez à la prochaine leçon.

Leçon 8 : Notre plan d'action

Idée principale : Avec la prière et l'aide de Dieu, nous ferons un plan pour des Actes d'Amour.

Matériels:

- Guide de l'étudiant : étapes de planification des actes d'amour

Faire un Plan

DISCUSSION EN GRAND GROUPE

Qui se souvient des étapes de l'élaboration d'un plan que nous avons examinées dans la dernière leçon ?

Instructions pour le facilitateur : Encouragez le groupe à essayer de se souvenir d'autant de choses que possible. Lorsqu'ils ont terminé, lisez le **GUIDE DE L'ÉTUDIANT** feuille une fois de plus.

1. **Se réunir régulièrement** - En tant qu'église, vous devez vous réunir régulièrement pour vous concentrer sur les actes d'amour afin que les gens ne soient pas simplement occupés et les oublient. Essayez de vous réunir au moins une fois par mois pour prier, discuter des actes d'amour et faire des plans.
2. **Prier ensemble** – Ce n'est que par la force et la sagesse de Dieu que nous pouvons réellement transformer nos communautés. C'est une tâche impossible sans Lui, mais avec Lui nous pouvons vraiment faire la différence. N'oubliez jamais l'importance de la prière ; ne vous laissez pas tromper en pensant que nos actions sont suffisantes sans elle !
3. **Évaluer les besoins et prier** – Chaque personne doit venir à la réunion prête à discuter des besoins qu'elle voit autour d'elle. Au cours de votre journée, vous devriez rechercher des choses qui doivent être faites ou des personnes qui ont besoin d'aide. Lors de la réunion, discutez de ce qui doit être fait. Priez ensemble pour que Dieu vous montre ce que vous devez faire et vous aide à faire un plan qui lui apportera la gloire
4. **Faites un plan et priez** – La chose la plus importante est que vos plans suivent ce que Dieu vous a montré de faire. La Bible nous dit que les voies de Dieu ne sont pas les nôtres, alors Il peut vous dire de faire quelque chose qui n'a pas de sens pour nous parce que cela Lui apportera la gloire quand Il l'accomplira.
5. **Prier, puis mettre en œuvre** – Fixez une date, une heure, les matériaux, les outils et les personnes nécessaires. Puis mettez votre plan à exécution.
6. **Évaluez et priez pour remercier Dieu** - Voyez l'impact qu'il y a eu et louez Dieu pour vous avoir aidé à terminer le travail.

Dans cette leçon, nous voulons réfléchir à ce que Dieu pourrait nous demander de faire ensuite. Si vous vous souvenez de l'histoire d'Un village transformé, vous vous rappellerez que tous les changements ont commencé par le fait que les habitants ont demandé à Dieu ce qu'ils devaient faire et, même si la tâche était énorme - construire une route - ils l'ont fait. Les résultats ont été inattendus : ils ont multiplié leurs revenus par dix, ont arrêté de boire et se sont attachés à obéir à Dieu dans tous les domaines de leur vie.

Commençons donc aujourd'hui par prier et demander à Dieu de nous rappeler certaines des choses qu'il peut nous demander de faire. Demandez-lui sa sagesse en examinant les listes d'idées que vous avez dressées dans la section "4 domaines" de la dernière leçon et ce que Dieu vous a montré en vous promenant cette semaine.

PRIÈRE

Instructions pour le facilitateur: Conduisez le groupe dans un temps de prière. Après avoir demandé à Dieu de vous donner la sagesse et de vous montrer les besoins auxquels il veut que vous répondiez, prenez le temps de vous taire. Après environ cinq minutes de silence, remerciez Dieu de sa volonté de nous diriger et de nous guider.

Demandez au groupe de dire si des idées leur sont venues à l'esprit pendant qu'ils étaient silencieux. Si ce n'est pas le cas, examinez les listes que vous avez dressées au cours de la leçon précédente et voyez si l'une d'entre elles vous semble être un bon point de départ. Aidez le groupe à choisir un projet.

DISCUSSION EN GRAND GROUPE

Maintenant que vous avez décidé d'un projet, nous allons prendre le temps de le planifier. Réfléchissez aux questions suivantes pendant que vous élaborerez votre plan.

1. Quand allez-vous réaliser le projet ?
2. Des ressources sont-elles nécessaires? Comment allez-vous les obtenir?
3. Devez-vous inviter des personnes à s'impliquer? Qui s'en chargera?
4. Avez-vous besoin d'une autorisation spéciale? Qui la demandera?

Rester fidèle

DISCUSSION EN GRAND GROUPE

Lire Matthieu 21:28-31

- Que s'est-il passé dans ce passage?
- Quel fils a fait ce que le père voulait?
 - *Le deuxième fils. Le premier fils a apaisé le père par ses paroles, mais il n'avait pas l'intention d'être obéissant. Le deuxième fils a réellement fait ce que le père lui a demandé.*
- Qu'est-ce que cela signifie pour nous?
 - *Nous devons nous rappeler qu'il ne suffit pas de faire des plans ; nous devons les suivre.*

DISCUSSION EN GRAND GROUPE

- Y a-t-il des obstacles qui pourraient vous empêcher de mettre en œuvre votre plan ?
- Que pouvez-vous faire pour surmonter ces obstacles?

PRIÈRE

Prenez le temps de prier, de confier vos projets à Dieu et de demander son aide pour les réaliser.

Conclusion

DISCUSSION EN PETIT GROUPE

En petits groupes, voyez si vous pouvez vous souvenir d'une idée clé de chaque leçon.

- Quelles sont certaines des choses que vous voulez faire différemment à la suite de l'étude de ce module ?

RAPPORT

Prenons le temps de remercier Dieu pour tout ce que nous avons appris dans ce module.

- Qui veut prier et demander à Dieu de vous aider à mettre en pratique ce que vous avez appris ?

Leçon 9 : Mobiliser des volontaires

Idée principale : Nous devons nous encourager mutuellement à faire de bonnes actions par l'enseignement, la création d'opportunités, l'invitation à s'impliquer, la reconnaissance, le travail en commun, le sens de l'importance et le plaisir.

Matériels :

- Guide de l'étudiant : sept façons d'encourager le service
- Guide de l'étudiant : L'Église qui sert
- Graphique ou tableau blanc et marqueurs

Instructions pour le facilitateur: Cette leçon est destinée aux RESPONSABLES DE L'ÉGLISE de votre congrégation pour les aider à réfléchir à la manière d'impliquer davantage de personnes de leur congrégation dans le service à l'église ou dans les actes d'amour.

Introduction: Un mode de vie au service

DISCUSSION EN GRAND GROUPE

Dans 1 Corinthiens 12, Paul parle du corps tout entier. Il nous rappelle que nous sommes TOUS membres du corps et que, pour que le corps fonctionne bien, tous les membres du corps doivent jouer leur rôle. Cependant, dans certaines églises, on a l'impression que seule une partie de l'église est impliquée dans le service, tandis que les autres attendent d'être servis. Dans cette leçon, nous allons examiner différentes manières d'impliquer davantage de personnes dans le service ou de maintenir la motivation de ceux qui le font.

DISCUSSION EN PETIT GROUPE

Lisez Hébreux 10 :24 : « Et réfléchissons à la manière dont nous pouvons nous stimuler les uns les autres vers l'amour et les bonnes actions... »

- Quels sont les moyens que vous utilisez pour encourager les gens à s'engager dans le service ? Qu'est-ce qui fonctionne bien ? Qu'est-ce qui ne fonctionne pas bien ?
- Quelles autres idées avez-vous pour faire participer davantage de personnes ?
- Que pouvez-vous faire pour aider les gens à rester motivés ?

RAPPORT

Dans la suite de cette leçon, nous allons examiner sept suggestions différentes sur la manière dont nous pouvons nous encourager à l'amour et aux bonnes actions.

Sept façons d'encourager le service

Instructions pour le facilitateur : Au fur et à mesure que vous les lisez, écrivez-les au tableau.

1. Enseigner l'importance de servir

Nous devons enseigner dans nos églises l'importance de servir. Si les gens ne connaissent pas l'appel de Dieu à servir leur communauté, nous ne pouvons pas être surpris s'ils ne servent pas.

2. Créer des opportunités

En organisant des activités comme les Actes d'Amour, nous créons des opportunités pour les personnes de l'église de s'impliquer dans le service. Pour certaines personnes, il est plus difficile de voir ce qu'elles pourraient faire, surtout avant que cela ne devienne quelque chose de normal dans la vie de l'église. Essayez de créer une variété d'opportunités dans lesquelles tous les types de

personnes avec une variété de talents pourraient être impliqués. Prenez le temps de réfléchir aux différents talents de votre église et à la manière dont ils pourraient être impliqués. Demandez aux autres de proposer des idées sur ce que l'église pourrait faire. Vous serez peut-être surpris de la créativité dont ils font preuve.

3. **Invitez les gens à s'impliquer**

De nombreuses personnes ne se portent pas volontaires pour s'impliquer tant que quelqu'un ne les y invite pas. Ils peuvent entendre de la chaire ce qui se passe, mais ils supposent simplement que d'autres personnes dans l'église le feront. Recherchez ceux qui sont moins souvent impliqués dans le service et, lorsque vous avez un acte d'amour ou une autre opportunité de service qui correspond à leurs compétences spécifiques, prenez le temps de les inviter.

4. **Reconnaître et remercier les gens**

Nous apprécions tous la reconnaissance et les remerciements. Regardez rapidement Romains 16 - c'est une longue liste de noms et une liste des choses que ces personnes ont faites. Pouvez-vous imaginer ce que les personnes mentionnées dans cette lettre auraient ressenti en sachant que Paul avait reconnu leur dur labeur et pris le temps d'inclure leurs noms sur un document aussi précieux ? Si ces noms nous rappellent l'importance du travail, en tant que responsables d'église, ils nous rappellent également l'importance de reconnaître et de remercier les autres. En tant que responsables, nous devons prendre le temps de remercier ceux qui servent, en particulier ceux qui sont souvent les moins reconnus..

5. **Souligner l'importance**

Lisez Matthieu 25, 34-40. À bien des égards, ce passage est extraordinaire. Il nous dit que tout ce que nous faisons pour le plus petit, c'est comme si nous le faisons pour le Christ. Nos actes d'amour sont si importants. Lorsque nous sortons pour servir, c'est comme si nous le faisons pour le Christ. Imaginez que nous considérions ceux que nous servons comme le Christ - comment les servirions-nous ? Quelle serait l'importance de nos efforts ? Nous devons aider les gens à voir que, lorsqu'ils servent la communauté, ils servent le Christ.

6. **Travailler ensemble**

Lisez l'histoire suivante à haute voix :

Pendant des années, l'église s'est demandée pourquoi la personne chargée de nettoyer la cour de l'église changeait régulièrement. Quelqu'un se portait volontaire, puis, à peine 3 ou 4 mois plus tard, disait qu'il n'était plus capable de faire le travail. De nombreuses personnes qui se portaient volontaires dans d'autres secteurs de l'église restaient à leur poste pendant des années, alors pourquoi ces volontaires changeaient-ils si rapidement ? On demande aux bénévoles pourquoi ils ont démissionné, mais la plupart hésitent à donner une réponse claire. Quelqu'un a suggéré que, peut-être, s'ils avaient une équipe de propriété, ce serait mieux. L'église a décidé que cela valait la peine d'essayer, et une équipe de jardinage a été mise en place.

Aujourd'hui, l'équipe de jardinage compte un certain nombre de pères et de fils et d'autres hommes. Ils se réunissent tous les samedis matin à 7 heures. Ils commencent par une prière, puis se rendent à différents endroits où ils travaillent par deux, deux pour élaguer les arbres, deux pour balayer. À 9 heures, ils boivent un café ensemble et échangent sur la façon dont les choses se passent dans leur vie. Chacun a l'occasion de s'exprimer, et ils terminent par une prière. Puis ils retournent dehors pour continuer à travailler ensemble. Aujourd'hui, les gens font partie de l'équipe du jardin pendant des années. Ils ne partent que lorsqu'ils n'ont pas la santé pour continuer ou qu'ils ont d'autres obligations

Discutez-en

- Qu'est-ce qui a incité les volontaires à travailler plus longtemps ?
- Pourquoi pensez-vous que servir ensemble est si important ?
- Quelles sont certaines des choses qu'ils ont faites pour construire l'unité ?
- Quelles sont quelques idées sur la façon dont nous pouvons aider les gens à servir ensemble ?

7. Rendez-le agréable

Les gens vont faire plus de choses qu'ils trouvent agréables ! Ils travailleront plus longtemps et seront plus impliqués lorsqu'ils apprécient ce qu'ils font. Parfois, nous pensons que les choses chrétiennes doivent être faites sérieusement, mais la Bible parle souvent de joie. Le paradis sera un endroit rempli de joie.

DISCUSSION EN PETIT GROUPE

Instructions pour le facilitateur : Utilisez le **GUIDE ÉTUDIANT**.

- Avez-vous essayé l'une de ces méthodes ? Qu'est-ce qui a fonctionné ? Qu'est-ce qui n'a pas fonctionné ?
- Quels passages pouvons-nous utiliser pour enseigner l'importance du service ?
- De quelles manières avez-vous utilisé pour reconnaître et remercier les gens ? Quelles autres idées pourriez-vous essayer ?
- Comment pouvez-vous créer plus de plaisir ? Quels sont les moyens de rendre le service plus amusant ?

RAPPORT

Instructions pour le facilitateur : Assurez-vous de laisser à la classe suffisamment de temps pour répondre à ces questions et faire un compte rendu.

ACTIVITÉ DE GRAND GROUPE

Nous venons de voir sept façons dont les gens se sentent encouragés à s'impliquer dans le service : l'enseignement, la création d'opportunités, l'invitation à s'impliquer, la reconnaissance, le travail en commun, le sentiment d'importance et le plaisir.

Instructions pour le facilitateur : Demandez à chacun de venir au premier plan et de mettre une marque à côté des 3 choses qui seraient les plus motivantes pour eux.

- Est-ce que tout le monde a choisi la même méthode ? Habituellement, ils seront différents.
- Expliquez que toutes les personnes sont motivées différemment, donc dans nos églises, nous devons mettre en place un plan qui motive toutes sortes de personnes.
- Y en a-t-il qui ont obtenu un score très élevé ? Pourquoi pensez-vous que ceux-ci ont obtenu un score plus élevé ? Y a-t-il des façons d'utiliser cette méthode pour encourager les gens dans votre église ?

Une église qui sert

Si nous désirons que nos églises développent un style de vie consistant à faire des actes d'amour régulièrement (pas seulement de temps en temps), alors nous devons d'abord nous engager à prier pour notre église. Nous devons ensuite faire ce que nous pouvons pour parler, faire et célébrer des Actes d'Amour régulièrement. Écoutez cette histoire d'une église qui a travaillé dur pour faire des actes d'amour le mode de vie de leur congrégation.

Le pasteur James se sentait un peu vaincu. Il savait qu'il voulait que des gens servent dans son église, mais il ne savait pas comment. Un ami lui avait donné le numéro de téléphone du pasteur Moïse et lui avait suggéré de l'appeler pour obtenir des conseils. Il a appelé le pasteur Moses et après une courte conversation, on lui a dit qu'il avait besoin de créer une atmosphère de service dans son église. Le pasteur James a dû avouer qu'il n'avait aucune idée de ce qu'était une atmosphère de service. « Ne vous inquiétez pas », a répondu le pasteur Moses, « moi non plus jusqu'à il y a quelques années. Venez à l'un de nos services et je vous montrerai ce que je veux dire.

Le pasteur James a été accueilli par le pasteur Moses à l'entrée de l'église. Il était soulagé et heureux de voir que le pasteur Moïse semblait vraiment vouloir l'aider plutôt que de simplement montrer sa grande église.

Alors qu'ils entraient dans l'église, le pasteur James remarqua une grande affiche. Il s'intitulait « Soyez impliqué dans une journée de service ». Sous le titre se trouvait le verset « ... et quant à vous, frères et sœurs, ne vous laissez jamais de faire ce qui est bien. – 2 Thessaloniciens 3:13.' En dessous, chaque mois était répertorié avec 3 lignes à côté. La première ligne était pour le nombre d'actes d'amour qui avaient été faits ce mois-là, la deuxième ligne pour le nombre de personnes qui ont été aidées, et la troisième ligne pour le nombre de personnes qui avaient été impliquées dans l'aide.

Qu'est-ce que c'est? demanda le pasteur James.

'Nous avons un jour de service chaque mois », a expliqué le pasteur Moses. « Ces jours-là, nous essayons de faire en sorte que le plus de personnes possible dans l'église servent d'une manière ou d'une autre. J'invite régulièrement les gens à s'inscrire lorsque je prêche, et les membres de la congrégation invitent les autres dans leurs interactions quotidiennes. Certains servent dans l'église en aidant aux jardins ou en repeignant une pièce. D'autres servent dans la communauté en réparant une maison ou en organisant une journée amusante pour les enfants. Nous avons un certain nombre d'affiches autour de l'église pour rappeler aux gens ces jours et les aider à voir combien de personnes servent et que nous avons toujours besoin d'eux pour s'impliquer. Chaque mois, nous enregistrons combien d'actes d'amour nous avons pu faire, combien de personnes ont été aidées et combien de personnes ont été impliquées. Chaque mois, nous essayons d'augmenter le nombre de personnes impliquées.

Alors que le pasteur James regardait autour de l'église, il remarqua que c'était vrai – il y avait un certain nombre d'affiches avec divers versets sur les murs. Sur le mur du fond, il y avait plusieurs photos de nombreux événements de service qui s'étaient produits dans le passé. Il y avait beaucoup de photos de personnes impliquées dans différentes choses : construire des maisons, réparer des routes, nettoyer l'église et enseigner aux enfants. Au-dessus des photos, il y avait un grand panneau qui disait : « Bâtissons ensemble le Royaume de Dieu.

Le pasteur James a trouvé un siège pendant que le pasteur Moses se préparait à commencer le service. Le pasteur James a remarqué des personnes amicales saluant tout le monde à la porte et une femme aidant les aveugles et les personnes âgées à trouver des sièges et leur servant des tasses de thé. Il s'est senti très bien accueilli dans cette église et s'est demandé s'il pouvait faire quelque chose comme ça dans son église.

Lorsque le service a commencé, les jeunes ont exécuté une danse et la congrégation a chanté des chansons. Après le temps d'adoration, le pasteur Moïse a invité les gens à partager un témoignage. Une femme plus âgée s'est présentée et a partagé : « J'ai perdu mon mari et je m'occupe maintenant seule de mon petit-fils. Ma maison était en mauvais état et fuyait gravement et mon petit-fils avait de mauvais résultats à l'école. » Soudain, elle sourit largement : « Maintenant, l'église est venue m'aider en réparant le toit. Et certains adolescents ont invité mon petit-fils à faire partie d'un programme de tutorat pour qu'il n'échoue pas à l'école. Je suis très reconnaissant de la façon dont l'église a pris soin de moi. Merci à tous !' Tout le monde a été ému par le témoignage. Le pasteur Moses est retourné devant l'église et a demandé à l'équipe qui avait reconstruit la maison et à l'équipe de tutorat de se lever. Comme ils le faisaient, toute l'église les acclamait bruyamment. Ils avaient l'air ravis et s'assirent rapidement. Le pasteur Moïse a dit une prière rapide pour la femme et les équipes de service - remerciant Dieu pour leur volonté d'aider, remerciant Dieu de les utiliser et demandant à Dieu de continuer à aider l'église à lui rendre gloire par leurs actes de service. Ensuite, le pasteur Moses a rappelé à l'église que le jour de service allait arriver dans seulement 2 semaines. Il leur a dit qu'ils avaient besoin que tout le corps travaille ensemble s'ils voulaient construire le Royaume de Dieu. Il leur a rappelé qu'il n'y avait pas de parties inutiles du corps et que, comme le corps humain, s'il y a des parties qui ne fonctionnent pas, alors tout le corps ne fonctionne pas aussi bien qu'il le pourrait. Il a ensuite demandé à ceux qui s'étaient déjà inscrits de s'assurer qu'ils avaient tous demandé à quelqu'un de se joindre à eux le jour du service.

Alors que le service continuait, le pasteur James a considéré tout ce qu'il avait vu et entendu jusqu'à présent. Était-ce une surprise que tant de personnes de cette église soient régulièrement impliquées dans des Actes d'Amour ? Il a finalement compris ce que le pasteur Moïse voulait dire lorsqu'il a dit qu'il faut créer une atmosphère de service.

DISCUSSION EN PETIT GROUPE

Instructions pour le facilitateur: Utilisez le **GUIDE ÉTUDIANT**.

- Comment les sept façons d'encourager sont-elles représentées dans cette histoire ?
- Quelles autres idées pouvez-vous apprendre qui pourraient bien fonctionner dans votre église ?

Conclusion

Éphésiens 4 dit : « Tout le corps... grandit et se construit dans l'amour à mesure que chaque partie fait son travail. En tant que dirigeants, nous voulons encourager toute l'église à s'impliquer dans le service.

RÉFLÉXION PERSONNELLE

Examinez à nouveau les sept façons d'encourager les autres à servir et les idées qui ont été générées dans les groupes. Quelles sont les trois choses que vous voulez mettre en pratique ce mois-ci pour amener plus de personnes de votre église à s'impliquer dans le service ?

Instructions pour le facilitateur: Terminez en prenant le temps de prier pour leurs églises et les uns pour les autres.