


LA TRANSFORMACIÓN  
**CENTRADA**  
EN LA VERDAD

MÓDULO



# SAL Y LUZ

# GUÍA DEL MAESTRO

Transformación Centrada en la Verdad – Módulo: Sal y Luz v3. ©2012<sup>SEP</sup> Reconciled World, Phoenix, Arizona, Estados Unidos de Norteamérica. [www.reconciledworld.org](http://www.reconciledworld.org)

Este trabajo está disponible bajo los términos de la licencia *Creative Commons Attribution-ShareAlike 3.0*. Se le permite y anima a que adapte este trabajo, lo copie, lo distribuya y lo transmita bajo las siguientes condiciones:

**Atribución** – Usted deberá dar crédito a la obra mediante la siguiente declaración: Copyright © 2012. Publicado por Reconciled World [Mundo Reconciliado] ([www.reconciledworld.org](http://www.reconciledworld.org)) bajo los términos de la licencia Creative Commons Attributions-ShareAlike 3.0. Para más información, ver [www.creativecommons.org](http://www.creativecommons.org).

**Prohibida la comercialización** – No deberá utilizar esta obra para fines comerciales.



Si usted está interesado en traducir este material, por favor contactar a [info@tctprogram.org](mailto:info@tctprogram.org).

A menos que se especifique otra cosa, el texto bíblico que aparece en este material ha sido tomado de la Santa Biblia, Nueva Versión Internacional®, NVI®. Copyright ©1973, 1978, 1984, 2011 por Biblica, Inc.™ Usado con permiso de Zondervan. Todos los derechos reservados a nivel mundial [www.zondervan.com](http://www.zondervan.com) La “NVI” y la “Nueva Versión Internacional” son marcas registradas en la Oficina de Patentes de los Estados Unidos y Marca Registrada por Biblica, Inc. TM

# ÍNDICE

<b>Antes de comenzar .....</b>	<b>iv</b>
Preparándose para enseñar una lección .....	iv
Pautas útiles para una enseñanza efectiva.....	iv
Cómo utilizar esta Guía del maestro.....	v
Guía del estudiante.....	v
<b>Lección 1: La sal .....</b>	<b>1</b>
Presentación: La sal .....	1
Usted es sal.....	1
Ser como la sal .....	2
Conclusión .....	3
<b>Lección 2: Luz.....</b>	<b>4</b>
Presentación .....	4
La historia de una comunidad en tinieblas .....	5
Historias de iglesias que son sal y luz .....	6
Conclusión .....	7
<b>Lección 3: Glorificando a Dios .....</b>	<b>2</b>
Presentación: Valioso para Dios .....	2
Nuestras vidas deben glorificar a Dios.....	3
Los embajadores de Dios.....	4
Conclusión .....	5
<b>Lección 4: El verdadero cristianismo .....</b>	<b>2</b>
Presentación .....	2
Personaje 1: Reglas sin Hechos de amor .....	2
Personaje 2: Hechos de amor sin amor .....	3
Personaje 3: Hechos de amor con el corazón lleno de amor .....	4
¿Cómo actúa una persona llena de amor? .....	5
La fuente del amor.....	5
Creciendo en amor .....	6
Su personaje .....	7
Conclusión .....	7
<b>Lección 5: Eliminando el pecado y renovando nuestras mentes.....</b>	<b>8</b>
Presentación: Perdiendo nuestra salinidad .....	8
Quitando el pecado .....	9
Pasos para eliminar al pecado .....	10
Eliminando el pecado .....	10
Renovando nuestras mentes .....	11
Conclusión .....	13
<b>Lección 6: Reemplazando el mal por el bien.....</b>	<b>14</b>
Presentación .....	14
Escuchen esta historia... ..	14
Reemplazando el mal por el bien .....	15
Practicando para vencer al pecado.....	17
Conclusión .....	17
<b>Lección 7: La práctica del amor .....</b>	<b>21</b>
<i>Presentación</i> .....	21
¿Qué es la práctica del amor? .....	21
Áreas donde implementar la práctica del amor .....	22
Conclusión .....	24
<b>Lección 8: Mandatos, consecuencias y compromisos.....</b>	<b>25</b>
Presentación .....	25

Mandato .....	25
Consecuencias .....	26
Compromiso .....	26
Conclusión .....	27
<b>Lección 9: Comprometiéndose a la acción.....</b>	<b>28</b>
Presentación: Una comunidad transformada.....	28
Tipos de Hechos de amor .....	29
Educación continua .....	30
Proceso de planificación .....	31
Escribiendo un compromiso .....	31
Conclusión .....	32
<b>Lección 10: Un estilo de vida de amor .....</b>	<b>33</b>
Presentación: Un estilo de vida de servicio .....	33
Cinco maneras de motivar Hechos de amor .....	33
HISTORIA 1: De uno a muchos .....	35
HISTORIA 2: Una iglesia que sirve.....	36
Conclusión .....	38
<b>Lección 11: Conclusión– Permaneciendo fiel .....</b>	<b>39</b>
Repaso .....	39
Permaneciendo fiel.....	39
Midiendo nuestra obediencia.....	39
Conclusión .....	40

# Antes de comenzar

## Preparándose para enseñar una lección

---

1. Lea cuidadosamente toda la **Guía del Maestro**, si es posible varias veces. Resalte o anote al margen de las páginas para recordar puntos importantes.
2. Vea las **ideas principales** en cada lección para que usted sepa lo que los estudiantes deben aprender a lo largo de dicha lección.
3. Lea todos los pasajes de las **Escrituras** con anticipación.
4. Verifique qué **materiales** se necesitan en cada lección, asegúrese de hacer copias de las separatas de las Guías del estudiante y elabore las ayudas visuales que se requieran para la lección.
5. Asegúrese de estar familiarizado con cada **actividad** en la lección (las dramatizaciones, los juegos, las ayudas visuales). Puede practicarlos con sus familiares o amigos.
6. Tome un tiempo para **orar** para que Dios prepare a los estudiantes a que escuchen lo que Dios desea que escuchen y para que Él lo pueda ayudar a usted a enseñar el material. Recuerde que solo es a través del poder y la fuerza de Dios que veremos a la gente cambiar.

## Pautas útiles para una enseñanza efectiva

---

1. Llegue temprano, organice sus materiales y arregle el lugar que estará utilizando.
2. Tome su tiempo y no corra al utilizar el material. Planifique el tiempo suficiente para dialogar, para las actividades y los descansos. El objetivo es que la gente tenga el tiempo suficiente para entender e involucrarse en el proceso de aprendizaje. Avance de tema en tema a un ritmo que asegure que todos están entendiendo. Algunos módulos pueden tomar una media hora adicional o todo un día.
3. Repase con frecuencia. Al inicio de cada sesión haga que la clase repase todo lo que han aprendido hasta el momento con el módulo de capacitación. El repetir ayuda a las personas a recordar lo aprendido.
4. Siga la Guía del maestro así como las anotaciones que usted haya preparado.
5. Asegúrese de incluir las cuatro partes que tiene cada lección.
  - a. Introduzca el tema – Las actividades conectarán el tema a las experiencias previas de los estudiantes.
  - b. Dé nueva información – Existen muchas maneras de compartir nueva información.
  - c. Dé a los estudiantes algo que ellos hayan aprendido – las actividades les permiten entender mejor la información al trabajarlas con otros, creando algo o utilizando la nueva información de algún modo.
  - d. Conecte la información con sus vidas – Este es el paso de la aplicación que ayuda al estudiante a decidir las formas específicas en que aplicará la nueva información que ha aprendido para su vida. El aprendizaje sin una aplicación no produce cambios y tampoco es de mucha utilidad.
6. Repase los principios de aprendizaje para adultos y otras habilidades que se enseñan en la Capacitación para el Desarrollo del Facilitador.
  - a. Proporcione indicaciones claras
  - b. Haga muchas preguntas abiertas (preguntas que requieran más allá de un sí o que no tengan una respuesta)
  - c. Agradezca a las personas por su participación
  - d. No diga a los estudiantes qué es lo que pueden aprender mejor mediante el descubrimiento
  - e. Construya sobre lo que la gente ya sabe y reconozca las experiencias de ellos
  - f. Sea paciente y espere que las personas respondan

7. Motive a todos a participar, a compartir y contribuir a las discusiones que se den. Busque formas de motivar gentilmente a las personas tímidas para que participen sin avergonzarlas.
8. Ore durante todo el día para que Dios le revele cosas nuevas a usted y a los estudiantes.

## Cómo utilizar esta Guía del maestro

---

1. **Ideas principales y materiales:** Cada lección comienza con esta sección.
  - a. **Ideas principales** – Hay muchas buenas ideas en cada lección, pero los participantes deberán entender claramente estas ideas principales al finalizar cada lección. Es bueno que usted se pregunte a sí mismo si los participantes podrán recordar estas ideas principales después de que usted haya dirigido una lección. Tome un tiempo para repasar con frecuencia las ideas principales para ayudarlos a recordar.
  - b. **Materiales** – En cada lección se muestran los materiales específicos que se requieren, incluyendo ayudas visuales y separatas para los estudiantes. Usted puede elegir repartir a cada participante copia de toda la Guía del estudiante o, hacer una cantidad mínima de copias para el diálogo en grupos pequeños. Si usted no utiliza la Guía del estudiante, puede escribir algunos versículos y preguntas en una pizarra blanca, en un poster, o puede escribirlos en un pedazo de papel chico para cada grupo. Si fuera fundamental que todos tuvieran una separata de la Guía del estudiante, esto se mostrará en letras negritas en la lista de materiales. También recomendamos tener papelógrafos, una pizarra blanca, **O** una pizarra de tiza para usar con grupos grandes. Las Ayudas visuales se encuentran en la sección después de la lección.
2. **Indicaciones para el facilitador:** Hay instrucciones especiales en cada lección para ayudarle a dirigir bien la capacitación. Dichas instrucciones no se deberán compartir con los estudiantes. Léalas con anticipación con el fin de estar preparado para llevar a cabo los diálogos y las actividades. Algunas preguntas tendrán sus respectivas respuestas en cursivas para ayudarlo a que sepa, como facilitador, qué ideas deberán enfatizarse con los estudiantes. Éstas no son las únicas buenas respuestas, sino tan solo algunas buenas respuestas.
3. **Manejando los tiempos y el flujo:** Los marcos de tiempo no están incluidos para cada lección.
  - a. Tome todo el tiempo necesario para ayudar a la gente a que aprenda las ideas en la lección. Es de más valor estar preocupado sobre lo que la gente está aprendiendo que el preocuparse por completar la lección dentro de un margen de tiempo determinado.
  - b. Recuerde dejar tiempo para que los facilitadores comiencen la lección con devocionales, para que compartan testimonios y conversen sobre cualquier problema que estén experimentando, y también para orar juntos.

## Guía del estudiante

---

1. Si su grupo no recibe la Guía completa del estudiante, entonces al menos haga copias para cada persona de las dos últimas páginas de la Guía del maestro:
  - a. Lección 6: Venciendo al pecado – Hoja de trabajo de los pecados comunes
  - b. Lección 7: Cuadro de Mi plan de servicio

# Lección 1: La sal

## Ideas principales:

1. Como pueblo de Dios, tenemos gran valor.
2. Como sal, nuestras vidas están destinadas a crear cambios a nuestro alrededor y en nuestras comunidades.

## Materiales:

- Presentación: El envase de sal
- Ayuda visual: “No puedo con las matemáticas” Guión para juego de roles (actividad opción 1 – se necesitan tres copias)
- Un alimento sencillo sazonado y no sazonado con sal (actividad opción 2)
- Cuchara
- Un plato o un tazón/bol

## Presentación: La sal

---

### ACTIVIDAD EN GRUPO GRANDE

**Indicaciones para el facilitador:** Levante un envase con un poco de sal o páselo alrededor del salón para que los alumnos lo vean

- ¿Qué es esto?
- ¿Para qué se utiliza? *Para preservar/ agregar sabor/ purificar / limpiar/ para preservación / etc.*

¡La sal es una manera básica y maravillosa de hacer que las cosas sean mejores! De hecho, la sal es esencial para nuestro cuerpo: **no podemos vivir sin ella.**

Jesús habló de la sal como un símbolo de quiénes son los cristianos. Hoy vamos a ver cómo podemos ser como la sal para nuestras comunidades. Comencemos repasando las Escrituras para saber lo que dijo Jesús acerca de la sal.

## Usted es sal

---

### DIÁLOGO EN GRUPO GRANDE

Lea Mateo 5:13.

“Vosotros sois la sal de la tierra; pero si la sal se desvaneciere, ¿con qué será salada?  
No sirve más para nada, sino para ser echada fuera y hollada por los hombres”.

En este pasaje, Jesús está hablando a Sus seguidores. ¡Dado que somos Sus seguidores, Él se está dirigiendo a nosotros! En la época de Jesús, la sal se consideraba extremadamente preciosa y valiosa – tenía gran valía. Jesús quería que Sus seguidores supieran que ellos eran muy valiosos.

¡Anímese! Jesús lo ha llamado a *usted* a ser una presencia amorosa en su comunidad porque ¡Él lo valora a usted!

Tomemos unos momentos para motivarnos mutuamente y celebrar el valor que Cristo ha puesto en nosotros, Su Iglesia.\*

- ¿Puede usted honrar a alguien que se encuentre aquí presente y compartir alguna forma en que usted lo/la ha visto demostrar el amor de Dios a la comunidad?

**Indicaciones para el facilitador:** Permita a 2 ó 3 personas compartir sobre un Hecho de amor que han presenciado o algo que ellos aprecian de algún otro miembro del grupo.

## Ser como la sal

---

Al otorgarnos un alto valor como Sus seguidores y al describir la utilidad de la sal, Jesús nos está enseñando que podemos hacer mucho en nuestras comunidades. Él deja en claro que **podemos** y **debemos** ser como la sal.

### ACTIVIDAD EN GRUPO GRANDE

#### Opción 1: Juego de roles “¡No puedo con las matemáticas!”

**Se necesita:** 1 comerciante, 2 compradores, sal para vender.

**Escena:** El comerciante está vendiendo en su tienda. Un comprador se aproxima para comprar sal.

1. El comprador 1 entra a la tienda para comprar sal y pregunta sobre el precio de la sal. El comerciante le da la sal, el comprador 1 le paga, el comerciante le da el vuelto.

Al retirarse el comprador 1 cuenta el vuelto y se da cuenta que el comerciante se ha equivocado y le ha dado DEMASIADO. El comprador 1 se ríe y dice algo como, “**¡Este es mi día de suerte! El comerciante me ha dado más vuelto de lo debido. Qué tal persona sin educación; ¡no sabe ni sumar. JA JA!!**” El comprador 1 se retira.

Luego entra a la tienda el comprador 2 y compra sal y también el comerciante le da un vuelto equivocado.

Al retirarse el comprador 2, cuenta el vuelto y se da cuenta que el comerciante le ha dado DEMASIADO. Al comprador 2 se le ve preocupado y dice algo como, “**Oh no. El comerciante me ha dado demasiado vuelto. Se ha equivocado y así su negocio perderá dinero**”.

El comprador 2 regresa a la tienda y **no** habla de Dios, o de la iglesia....solo explica que ha recibido demasiado vuelto y le devuelve el dinero sobrante.

El comerciante entonces dice, “Muchísimas gracias. Nunca terminé la escuela y no sé cómo hacer muy bien las matemáticas. Esto me está causando un gran problema con mi negocio. Cómo me gustaría mejorar en matemáticas”.

El comprador 2 simpatiza y está de acuerdo en que es un gran problema. El comprador 2 se ofrece a ayudar al comerciante enseñándole las matemáticas apropiadas y otras prácticas comerciales para que pueda mejorar su negocio. El comerciante demuestra que está MUY agradecido mientras el comprador 2 se retira de la tienda.

- ¿Sabemos si algunos de los personajes eran cristianos? **No, no lo sabemos.**
- ¿Quién de ellos actuó más como debiera hacer un cristiano?
- El comprador 2 fue honesto... ¿pero de qué otra manera el comprador 2 actuó como la SAL?
  - *Se ofreció a ayudar al comerciante a mejorar en sus habilidades matemáticas...para que las cosas funcionaran mejor.*

#### Opción 2: DEGUSTACIÓN DE ALIMENTOS

**Indicaciones para el facilitador:** Prepare con anticipación un alimento básico local sin sal. Haga que el grupo pruebe dicho alimento. Luego agregue una cantidad adecuada de sal a ese mismo alimento y que el grupo lo pruebe pero con sal. Compare los dos.

- ¿Qué sabor tenía el alimento antes de ponerle la sal? ¿Y después? ¿Desabrido/sabroso/ desagradable/ agradable?



En lecciones pasadas hemos aprendido cómo nuestras propias vidas pueden y deben mejorar siguiendo los caminos de Dios. Ahora vemos de este juego de roles (o degustación de los alimentos) y de las Escrituras que nuestras vidas están destinadas a crear cambios a nuestro alrededor – ¡en nuestras comunidades! Cuando se le agrega sal, los alimentos saben mejor. Cuando vamos a nuestras comunidades, debíamos hacer que las cosas sean mejor para aquellos alrededor nuestro.

Todos interactuamos con frecuencia con nuestras comunidades --¡todos los días! Esto significa que a menudo tenemos oportunidades de ser sal para nuestras comunidades. Las cosas que hacemos todos los días pueden parecer poco importantes, pero Jesús lo tiene claro de utilizar la sal como un símbolo para nuestras vidas de que algo que es pequeño puede hacer un gran cambio.

### ACTIVIDAD EN GRUPOS PEQUEÑOS

En grupos de 3 ó 4, hablen sobre las formas en que ustedes interactúan con su comunidad regularmente. Éstas deben ser actividades regulares diarias o semanales (*por ejemplo, ir al molino para que muelan el maíz, ir de compras al mercado, comprar y vender, recolectar agua, etc.*).

Luego, seleccione una actividad habitual que se haya mencionado y comparta ideas de cómo poder ser una presencia amorosa o llevar a cabo un Hecho de amor mientras participa en esa actividad.

**INFORMAR:** Comparta ideas con todo el grupo.

### DEMOSTRACIÓN EN GRUPO GRANDE

- ¿Qué sucede si un puñado de sal cae en su comida? (*Tiene mal sabor*)

Sujete una cucharada de sal. Pregunte si alguien quisiera comer esa cucharada de sal. (*¡no!*)

¡Por supuesto que no! La sal debe esparcirse. Demuéstrelo espolvoreando sal sobre un plato /bol/ mesa.

- ¿Puede pensar en algunos ejemplos donde nosotros podamos convertirnos en “demasiada sal” para los demás?

Todos necesitamos recordar esta simple verdad: la sal debe ser esparcida. Si reservamos toda la sal para nosotros (por ej., mantenerla solo en la cuchara), no estamos obedeciendo el mandato de Dios de amar al prójimo (es decir, esparcirla). Piense respecto a dónde es necesaria la sal. ¿Se necesita en la mayoría de cosas que ya tienen sal? La SAL de nuestras vidas está destinada a ser esparcida a aquellos que todavía no son sal – especialmente a quienes todavía no creen.

Si nuestras vidas no hacen que las cosas mejoren para aquellos alrededor nuestro, quizás no estemos realmente viviendo la vida cristiana que Jesús quiere para nosotros.

## Conclusión

---

1. **Usted es sal.** Como pueblo de Dios, tenemos un gran valor.
2. **Viva como la sal.** Está previsto que debemos agregar valor y hacer cambios positivos en nuestras comunidades demostrando el amor de Dios y llevando a cabo Hechos de amor.

Oren juntos como grupo. (*Tal vez pueda solicitar que tres personas oren sobre los siguientes puntos*):

- Agradecer a Dios por el valor que Él nos otorga como Sus seguidores.
- Pedir que Dios ponga en nuestros corazones el creer en la importancia de realizar Hechos de amor para la gente en nuestras comunidades.
- Pedir que Él nos vaya mostrando a qué personas servir y cómo poder ser sal para ellas.

# Lección 2: Luz

## Ideas principales:

1. La iglesia es el medio concebido por Dios para modelar y demostrar el amor de Cristo a nuestras comunidades.
2. Ser LUZ a nuestras comunidades es la única esperanza para un cambio duradero.

## Materiales

- Guía del estudiante – 3 historias breves

## Presentación

---

### DIÁLOGO EN GRUPO GRANDE

Después que Dios creó los cielos y la tierra, la luz fue lo que Él creó primero. Así como no podemos comer sin sal, tampoco podemos vivir sin luz – ¡es esencial para nuestra vida!

- ¿Qué hace la luz?
  - *Da vida, muestra color y belleza, muestra posibles peligros, etc.*
- Imagine si no hubiera luz del día, si no hubiera luz eléctrica ni la luz de la luna. ¿Cómo sería la vida?
  - *Nada podría crecer / no se podría ver nada, ni siquiera a 1 metro de distancia / etc.*

Jesús dijo que Él es la luz del mundo (Juan 8:12) – ¡no podemos vivir ni crecer espiritualmente sin Él! El promete que si lo seguimos, ¡también tendremos la luz de vida! Más adelante, Él nuevamente nos muestra lo mucho que nos valora como Sus seguidores llamándonos la luz del mundo, y nos dice lo que debemos hacer con nuestra luz:

### Leer Mateo 5:14–16.

“Vosotros sois la luz del mundo.  
Una ciudad asentada sobre un monte no se puede esconder.  
Ni se enciende una luz y se pone debajo de un almud,  
Sino sobre el candelero, y alumbra a todos los que están en casa.  
Así alumbre vuestra luz delante de los hombres, para que vean vuestras buenas obras,  
Y glorifiquen a vuestro Padre que está en los cielos”.

- **¿Qué significa ser ‘la luz del mundo?’**
  - *Dar luz a TODOS / hacer que la luz brille sobre las cosas ‘ocultas’ / exponer la verdad / ayudar a crecer*
- **¿Para quién es la LUZ?**
  - *Para todos en casa, para toda la gente*
- **Según las palabras de Jesús, ¿qué pasa cuando hacemos brillar la luz de la verdad?**
  - *Otros verán nuestras buenas obras y alabarán a nuestro Padre en los cielos, glorificando a Dios.*

Dios ha otorgado a la iglesia (es decir a los cristianos), un rol especial en el mundo: ser LUZ. Jesús pasó la LUZ de Su amor a Sus seguidores. Sin la iglesia, no hay otra luz; solo hay oscuridad. Si el pueblo de Dios elige no hacer brillar su luz, sus comunidades quedan en la oscuridad. Sin la LUZ de la vida, no hay esperanza para esa comunidad.

Jesús claramente está nombrando a Sus seguidores (la iglesia) como a los que Él tiene previsto que sean la LUZ de la vida en sus comunidades: para ofrecer ayuda a aquellos en necesidad, enseñar sobre la salud, servir a las viudas y los huérfanos, etc.

En esta lección escucharemos historias de cómo ciertas comunidades que estuvieron en la oscuridad han sido impactadas por los esfuerzos del mundo (los gobiernos, las organizaciones no gubernamentales, etc.) y por los Hechos de amor de parte de la iglesia. Hablaremos acerca de las diferencias en los resultados de cada comunidad y veremos qué comunidades han salido de la oscuridad a la LUZ.

## La historia de una comunidad en tinieblas

---

**Indicaciones para el facilitador:** Lea la siguiente historia: (o que otra persona en la clase la lea)

Había una vez una nación que era uno de los países más pobres del mundo. Durante 40 años, el gobierno y miles de organizaciones llevaron a cabo programas y proyectos en un esfuerzo por mejorar los problemas y la situación de la nación y su gente. Más dinero de lo que usted puede imaginar –millones y millones de dólares– se gastaron en arreglar el país. Pero nada mejoró. La situación no había cambiado.

La población de esa nación estaba sufriendo y tenía pocas esperanzas. Por cada 10 personas, 8 vivían en total pobreza. Casi todos los negocios y fábricas estaban cerrados. Por cada 10 personas, solo 3 tenían algún tipo de trabajo. Por supuesto, los niños también sufrían. Uno de cada 10 niños moría antes de llegar a los 4 años de edad.

Al mirar alrededor, uno podía observar desesperanza por todas partes –igual en las ciudades como en las comunidades. En la ciudad, casi todos vivían en los pueblos jóvenes, que estaban terriblemente superpoblados. Las casas no eran aptas y tenían una frágil infraestructura, y las calles estaban llenas de basura. El crimen estaba fuera de control. Las carreteras estaban en condiciones horribles. No había suficiente agua limpia para beber. En la comunidad, las cosas no estaban mejor. Por años, la gente había talado los árboles y ahora casi todos los bosques habían desaparecido. A causa de todo esto, la tierra estaba erosionada y la gente no tenía protección natural contra las tormentas tropicales que se presentan anualmente y que a menudo son fatales. Lo que es más, la tierra ya no era fértil para sembrar cultivos, y los agricultores no cosechaban lo suficiente como para alimentar a sus familias.

Un día, un terremoto masivo sacudió la isla de esta pequeña nación. Fue uno de los terremotos más potentes que el mundo haya tenido, matando a miles y destruyendo las condiciones desesperantes en las que ya se encontraba la población que quedó. Había niños huérfanos y familias que quedaron sin hijos, las pocas fábricas y las casas que ya estaban dilapidadas fueron destruidas, y las enfermedades proliferaron. Se gastó más dinero. Se iniciaron más programas. Más organizaciones llegaron para ayudar. Más gobiernos alrededor del mundo ofrecieron apoyo. Y a pesar de ello, aun con más dinero gastado y todas las ideas de los expertos, casi no hubo mejoras.

Los recursos de las riquezas y las ideas de los expertos no podían sanar esta pobre tierra. Aunque las ideas eran buenas, no eran duraderas. No importa lo que el mundo hizo para ayudar a esta pequeña isla, nada cambió.

Esta es una historia verídica sobre el país de Haití, que está ubicado cerca de la costa sur de los Estados Unidos. Es el país más pobre del hemisferio occidental.

### DIÁLOGO EN GRUPO GRANDE

En esta historia verídica, ¿qué se utilizó para traer cambio? (*dinero, ideas, gobierno, organizaciones, etc.*)

Esta historia, que, como ya hemos dicho es verdadera, claramente demuestra que este país estaba en tinieblas, en la oscuridad. Aún con billones de dólares y miles de expertos, la situación no mejoró. Esto es verdad en todo el mundo – no tan solo en Haití. A través de los años en África, después que los gobiernos y las

organizaciones han gastado 50 billones de dólares y han enviado miles de expertos, ¡muchos países ahora están más pobres de lo que estaban hacen 20 años!

- ¿Qué es lo único que puede ahuyentar la oscuridad? *La Luz.*
- ¿Quién es la LUZ? *La iglesia.*
- En esta historia, ¿la iglesia estaba trabajando? *No.*
- ¿Pudieron los demás generar un cambio duradero (por ejemplo, traer LUZ a la nación) *No*
- ¿Por qué no? *Porque ellos no son la LUZ.*

**Conclusión:** La sabiduría humana y los recursos no son suficientes para sanar a nuestro mundo. Solo Dios y Su Iglesia —la Luz del Mundo— pueden cambiar la oscuridad en luz y traer cambios que sean duraderos.

## Historias de iglesias que son sal y luz

---

### ACTIVIDAD EN GRUPOS PEQUEÑOS

**Indicaciones para el facilitador:** *Divida al grupo en 3 grupos. Deberá haber 1 persona que lea en cada grupo. Cada grupo lee una de las historias de la Guía del estudiante y responde las preguntas. Luego, los grupos presentan a todo el salón la historia y las respuestas. Mientras el lector del grupo lee, todos los miembros de dicho grupo se ponen de pie para representar a la comunidad.*

**Comunidad 1** En nuestra comunidad, cada vez que alguien se enfermaba el brujo venía y pedía que sacrificaran un animal para recibir consejo y las medicinas. Cuando los cristianos de la iglesia aprendieron sobre la salud a través del programa TCT, comenzaron a utilizar las lecciones para tratar las enfermedades comunes de ellos y las de sus vecinos. Todos nosotros en la comunidad podíamos ver que la gente que seguía sus consejos se sentía mejor sin necesidad de sacrificar animales. Ahora toda nuestra comunidad hace todo lo que está a su alcance por prevenir o tratar las enfermedades en lugar de hacer sacrificios. ¡Esto nos ahorra dinero y nos mantiene saludables! Pareciera que el servir a su Dios hace que sus vidas sean mejores. ¡También hace que la nuestra sea mejor!

**Comunidad 2** En nuestra comunidad, cuando la gente venía para cosechar el campo, el dueño del campo tenía que proveer una gran comida con refrescos o alcohol. ¡Algunas veces el costo de esto era más de lo que yo sacaba como ganancia en el campo! Después de haber estudiado acerca de llevar a cabo Hechos de amor, los cristianos en nuestra comunidad decidieron ayudar sin pedir pago alguno en los campos de las personas pobres. Pronto, la gente de la comunidad vio lo que los cristianos estaban haciendo y ellos también dejaron de pedir alimentos y bebidas. ¡Hasta ayudaron en mi campo! Hoy en día, todos en la comunidad están dispuestos a trabajar gratuitamente en los campos los unos de los otros. Todos traemos nuestros propios alimentos y trabajamos juntos. Como resultado, ahora puedo obtener una ganancia al igual que mis vecinos. Ahora la cosecha se ha convertido en una época que esperamos con ansias en lugar de que sea motivo de preocupación, y con nuestras ganancias podemos proveer para nuestras familias. Me pregunto ¿por qué la iglesia decidió ayudar a la gente que no era cristiana? Quizás les voy a preguntar al respecto...

**Comunidad 3** Nuestra comunidad ha logrado que los Hechos de amor sean parte de nuestra vida diaria. Hacemos Hechos de amor cada semana. Ciertamente, esto se ha convertido en una forma de vida tan normal que ahora, cuando alguien ve una necesidad, se detiene y trata de resolver el problema. Si encuentran rocas o basura en el camino, se detienen para retirarlas. Como resultado, toda nuestra comunidad ha pasado de ser una de las más sucias, una de las más subdesarrolladas del lugar, a ser una comunidad razonablemente desarrollada y ordenada. Recientemente hemos podido construir una hermosa iglesia con los ingresos que ahora tenemos producto del trabajo duro y de ayudarnos mutuamente. Podemos *ver* el cambio, pero también podemos *sentirlo* en la manera como nos tratamos unos a otros. Estamos mucho más felices y agradecidos de que la gente de la iglesia nos haya amado lo suficiente como para mostrarnos una mejor manera de vivir.

- ¿Qué hizo la iglesia en cada caso?
- ¿De qué manera vio la iglesia las bendiciones de Dios?
- ¿Qué cambios ocurrieron en la comunidad?

- ¿Cómo reaccionó la gente de la comunidad?
- ¿De qué manera podemos ser más como esta iglesia?

Dios quiere ver que nuestras comunidades sean sanadas. Tal como hemos aprendido en nuestra anterior capacitación, Jesús vino a reconciliar todas las cosas. De la Escritura de hoy, vemos que Él quiere hacerlo a través nuestro. Nosotros somos la luz que puede echar fuera las tinieblas de nuestras comunidades.

- ¿Cuáles son algunas de las historias de sus propias comunidades que ustedes puedan compartir que demuestren cómo el haber hecho brillar la LUZ de la vida ha impactado a sus vecinos?
- ¿Algún Hecho de amor ha logrado hacer una diferencia en sus comunidades?
- ¿De qué manera han sido sus Hechos de amor como la LUZ para aquellos alrededor suyo?
- ¿Sus Hechos de amor han alcanzado a aquellos que están fuera de la iglesia?

### **REFLEXIÓN PERSONAL**

Lea Colosenses 1:10-14 y/o Efesios 5:8-10.

Haga una pausa para preguntarse: ¿Cree usted realmente que Dios tiene la intención de que Sus seguidores (por ejemplo, usted y yo, nosotros, la iglesia) puedan echar fuera a las tinieblas y crear cambios en nuestras comunidades?

Ore que Dios convenza a nuestros corazones que Él quiere estar trabajando poderosamente a través NUESTRO para llevar LUZ a la oscuridad reinante en nuestras comunidades. Ore específicamente que Él quite cualquier duda sobre esta verdad que está en las Escrituras.

## **Conclusión**

---

¡Ustedes y la iglesia son importantes y necesarios para llevar la LUZ de vida a sus comunidades! Como sal y luz, Jesús deja en claro que nosotros somos los que podemos y debemos crear cambios en nuestras comunidades por medio de Su poder.

Finalice con una oración, agradeciendo a Dios por habernos otorgado un increíble valor al llamar SAL y LUZ a cada uno de Sus seguidores, y pregunte a Dios de qué manera quiere Él que las iglesias hagan brillar su LUZ en las comunidades.

# Lección 3: Glorificando a Dios

## Ideas principales:

1. El propósito de ser LUZ para los demás es glorificar a Dios
2. Debemos glorificar a Dios en TODO lo que hacemos

## Materiales:

- Ninguno

## Presentación: Valioso para Dios

---

Antes de seguir, tomemos un momento para recordar quiénes dijo Jesús que somos.

- En la Lección 1, Jesús nos llamó la \_\_\_\_\_. (*SAL de la tierra*)
- En la Lección 2, Jesús nos llamó \_\_\_\_\_. (*LUZ del mundo*)

¡Jesús nos otorga gran valor al utilizar estos símbolos para describirnos como Sus seguidores! Ahora escuche lo que el apóstol Pedro dice acerca de quiénes somos como creyentes:

Lea 1 Pedro 2:9.

“...Vosotros sois linaje escogido, real sacerdocio, nación santa, pueblo adquirido por Dios, para que anunciéis las virtudes de aquel que os llamó de las tinieblas a su luz admirable”.

¡Pedro reafirma que tenemos gran valor para Dios! ¡Él NOS ha llamado de las tinieblas a Su luz admirable para que nosotros, la iglesia, podamos ser la LUZ del mundo!

### ACTIVIDAD DEL GRUPO GRANDE

Párense y saludense entre ustedes diciendo a los que se encuentran a su alrededor quiénes son ellos según estos versículos. Dé uno o dos ejemplos de saludo (por ejemplo, *Tú eres la sal de la tierra O, tú eres un escogido, o tú eres la LUZ del mundo o tú eres un sacerdote real, etc.*).

**Indicaciones para el facilitador:** *Que el grupo se vuelva a reunir para orar. Ore específicamente que el grupo crea en las intenciones de Dios para que sean utilizados como SAL y LUZ en sus comunidades.*

Hagamos una pausa para agradecer a Dios por este increíble regalo y privilegio de haber sido sacados de las tinieblas para ser luz.

¡Es maravilloso que seamos el pueblo escogido! Pero, ¿por qué Dios nos llamó de las tinieblas? Pedro declara por qué Dios nos llamó de las tinieblas a Su luz.

Lea nuevamente 1 de Pedro 2:9 y pregunte:

- **¿Por qué Dios nos llamó de las tinieblas?** *¡Para declarar Sus alabanzas!*

Recuerde las Escrituras de Mateo 5:16:

“Así alumbre vuestra luz delante de los hombres,  
para que vean vuestras buenas obras, y glorifiquen a vuestro Padre que está en los cielos”.

- **¿Por qué debemos hacer brillar nuestra luz haciendo buenas obras para los demás?** *Para que ellas lo glorifiquen a Él!*

El propósito de hacer buenas obras —de ser SAL y LUZ y llevar a cabo Hechos de amor— es para que otros puedan alabar al Señor! Hacemos Hechos de amor para que Dios se glorifique. En esta lección, veremos por qué SU GLORIA es nuestra meta más importante.

## Nuestras vidas deben glorificar a Dios

---

### DIÁLOGO EN GRUPO GRANDE

Lea Números 14: 1–20.

En este pasaje, el pueblo de Israel había pecado. En respuesta, Dios dijo que Él destruiría a los israelitas y que formaría más bien una tribu a partir de Moisés. Moisés va a Dios y le ruega no hacerlo.

- **En los versículos 13–16, ¿qué razón dio Moisés para pedirle a Dios que no hiciera eso?**
- **¿Cuál era la preocupación de Moisés?**

A Moisés le preocupaba que si Dios destruía a los israelitas, entonces los egipcios de quienes los israelitas huyeron, pensarían que Dios no pudo cumplir con Su promesa de llevarlos a la tierra prometida. A Moisés le preocupa la reputación de Dios—Su gloria. Moisés se pregunta: ¿Qué pensarán de Dios los no cristianos si esto sucede? Moisés no está diciendo ‘no elimines a los israelitas porque somos gente buena,’ o ‘eso me hará ver como un mal líder’, etc. ¡La preocupación principal de Moisés es **la reputación de Dios!**

- **¿Considera usted la reputación de Dios?**
- **Como cristianos, ¿debiéramos estar conscientes de la reputación de Dios? (por ejemplo, ¿Su gloria?) ¿Por qué?**

Moisés estaba preocupado por la gloria de Dios cuando hubo una situación dramática. Quizás debiéramos estar preocupados por la gloria de Dios cuando suceda algo drástico. El apóstol Pablo tiene algo que decir a los seguidores de Jesús acerca de cuándo deben ellos centrarse en la reputación de Dios.

Lea 1 Corintios 10:31.

- **Según Pablo, ¿cuándo debiéramos estar preocupados por la gloria de Dios?**
  - *Cuando nosotros hacemos cualquier cosa –aún las sencillas tareas diarias de comer y beber.*

Se nos dice reiteradamente en la Biblia que necesitamos vivir vidas que traigan gloria a Dios.

- ¿Cómo podemos hacer esto?
- Si las casas de los cristianos son las peores en la comunidad, su propiedad está descuidada, y sus hijos andan con ropas sucias, ¿cómo cree que la gente de la comunidad piense acerca de Dios?
- ¿Se preguntarán si Dios puede realmente cuidar a Su pueblo?
- ¿Cómo la manera en que vivimos afecta la reputación de Dios?

¿Significa esto que necesitamos ser ricos o perfectos para glorificar a Dios para que la gente nos admire? ¡NO! De hecho, el mismo Jesús nació en una familia que probablemente no era muy acomodada. Definitivamente no estaban entre los ricos. Sin embargo, ciertamente necesitamos hacer lo mejor con lo que Dios nos ha dado. Necesitamos utilizar los recursos disponibles y las habilidades que tenemos para honrar a Dios de la mejor manera que podamos.

Esta historia puede ayudar a explicar: *(Indicaciones para el facilitador: Usted o alguien más de la clase puede leer lo siguiente)*

Una vez conocí a un hombre cuya familia fue reubicada en un campo de refugiados al finalizar una guerra en su país. Antes de la guerra, la familia había sido muy rica. Ahora habían pasado de vivir en una casa lujosa a vivir en una casa de barro. A la esposa no le importaba la casa y muy pronto se deterioró. Ella extrañaba la hermosa casa que tuvieron y solo podía pensar en lo que no tenía. Luego de un tiempo, el cuñado de ella vino a quedarse con ellos. Con lo que se tenía, el hermano empezó a limpiar la casa de la mejor manera posible y fue a buscar algunas flores para decorar la casa. Él se quedó algunas semanas más haciendo este tipo de tareas simples sin utilizar dinero: barría el área, reparaba la casa y la puso hermosa solo utilizando lo que estaba disponible. Al agregar plantas y flores y hacer que la casa estuviera ordenada, limpia y despejada de cosas, la sensación en el hogar cambió.

A pesar de que la familia todavía era pobre y la casa todavía era chica y sencilla, el hermano utilizó lo que tenía la familia para dar gloria a Dios. Esto trajo esperanza no solo a su cuñada, sino también a todos alrededor de ellos, en una situación que ciertamente era muy difícil.

### ACTIVIDAD EN GRUPOS PEQUEÑOS

En grupos pequeños, encuentren la mayor cantidad posible de ideas para estas 2 preguntas.

*(Si fuese necesario, comience compartiendo juntos unas cuantas ideas para que puedan entender qué tipo de respuestas se requiere. Cuando los grupos hayan terminado, que ellos informen a la clase).*

¿Cuáles son algunas maneras en que podemos promover la reputación de Dios entre los no cristianos?	¿Cuáles son algunas maneras en que podemos destruir la reputación de Dios entre los no cristianos?
<ul style="list-style-type: none"> <li>• <i>Cuidar a nuestros hijos</i></li> <li>• <i>Amar a nuestras esposas</i></li> <li>• <i>Trabajar duro</i></li> <li>• <i>Servir a los demás</i></li> <li>• <i>Seguir prácticas saludables</i></li> <li>• <i>Cuidar el medioambiente /animales / ganado</i></li> <li>• <i>Mantener nuestra propiedad ordenada</i></li> <li>• <i>Etc.</i></li> </ul>	<ul style="list-style-type: none"> <li>• <i>No cuidando a nuestras familias</i></li> <li>• <i>Arruinando nuestro medioambiente</i></li> <li>• <i>No cuidando nuestros cuerpos (bebiendo y fumando)</i></li> <li>• <i>Montando en cólera fácilmente</i></li> <li>• <i>Siendo deshonesto (en asuntos diarios /el negocio)</i></li> <li>• <i>Ser infiel con nuestro cónyuge</i></li> <li>• <i>Abusar de nuestros hijos /familias /animales</i></li> <li>• <i>Etc.</i></li> </ul>

### INFORMAR

#### DIÁLOGO EN GRUPO GRANDE

- Cuando la gente mira la vida que usted tiene, ¿piensan ellos, “Dios es tan maravilloso: Él debe ser respetado y obedecido?” o, ¿es que piensan que nuestro Dios no es muy poderoso o muy importante?
- ¿Estamos obedeciendo a Dios en cada área de nuestra vida? ¿Estamos trabajando arduamente? ¿Tratamos a los demás con amor? ¿Gastamos nuestro dinero sabiamente? ¿Somos honestos? ¿Damos generosamente? ¿Qué podemos hacer de manera diferente?

## Los embajadores de Dios

### DIÁLOGO EN GRUPO GRANDE

La reputación de Dios es muy importante. ¡Él nos ha llamado Sus embajadores!

Lea 2 Corintios 5:20

- **¿Qué es un embajador?**

*(Reemplace a los países con países que sean familiares según la audiencia).*

Un embajador es alguien que va de un país a otro representando a su propio país. Por ejemplo, en los Estados Unidos hay un embajador de Kenia. Él es responsable de representar a Kenia en los Estados Unidos. Si el gobierno de Kenia toma cualquier decisión, entonces su embajador habla en los Estados Unidos en nombre de su país. Él les habla acerca de Kenia, del pueblo de Kenia, y de los productos de su país y los anima a visitarlo, a hacer negocios en Kenia, y comprar sus productos. Si alguien quiere saber sobre Kenia, el embajador honra a su país hablándoles de su patria.



También somos embajadores, pero para el Reino de Dios. Cuando las personas nos miran y miran nuestras vidas ellos deben ver cómo es el Reino de Dios.

- **¿Qué dicen nuestras vidas a la gente sobre cómo es el Reino de Dios?**

Esta semana piensen cómo ustedes están representando a Dios. Cuando la gente ve sus vidas, ¿qué entiende ella sobre quién es Dios?

### **ACTIVIDAD CON UN COMPAÑERO**

En pareja, piensen sobre cosas específicas que pueden hacer de manera diferente esta semana utilizando solo lo que ustedes ya tienen. Oren juntos para que Dios les ayude a hacer los cambios que deseen con la finalidad de traer honor y gloria a Él. *(Invite a unos cuantos compañeros para que compartan sus ideas con todo el salón).*

## **Conclusión**

---

Vivir para la gloria de Dios nos puede llenar con la LUZ del gozo en toda circunstancia y situaciones y brindar la LUZ de la esperanza a aquellos alrededor nuestro. Iniciamos la lección leyendo 1 Pedro 2:9. Pedro escribía a un grupo de cristianos que había estado sufriendo varias pruebas y aflicciones; sus vidas no eran fáciles.

“...Vosotros sois linaje escogido, real sacerdocio, nación santa, pueblo adquirido por Dios,  
para que anunciéis las virtudes de aquel que os llamó  
de las tinieblas a su luz admirable”.

En el versículo 12, Pedro continúa diciendo,

“Manteniendo buena vuestra manera de vivir entre los gentiles [que no creen];  
para que en lo que murmuran de vosotros como de malhechores,  
glorifiquen a Dios en el día de la visitación, al considerar vuestras buenas obras”.

Nuestra meta de vivir para la gloria de Dios es para que otros también lo glorifiquen. ¿No es maravilloso que al vivir de esta manera, Dios nos bendice aún más al darnos gozo y esperanza en servirle?

Con un compañero, oren pidiendo a Dios que nos muestre cómo vivir como el pueblo que le pertenece al Señor y que lo representa como el Dios que merece toda nuestra alabanza y gloria.

# Lección 4: El verdadero cristianismo

## Ideas principales:

1. Las personas que actúan como SAL y LUZ buscan la gloria de Dios y tienen corazones llenos de amor.
2. Los corazones llenos de amor nos permiten demostrar amor a los demás a través de Hechos de amor.
3. Los Hechos de amor que se hacen con corazones llenos de amor glorifican a Dios.

## Materiales:

- Ayuda visual: 3 tarjetas con indicaciones para los personajes del juego de roles
- 3 velas
- Fósforos /cerillos

## Presentación

**Indicaciones para el facilitador:** Haga a la clase las siguientes preguntas. Permita tiempo para que den varias respuestas.

- ¿Cómo describirían los no cristianos de su comunidad lo que es un cristiano?
- ¿Qué dirían sobre lo que **hace** un cristiano?

Hoy veremos 3 ejemplos comunes de una conducta cristiana.

## Personaje 1: Reglas sin Hechos de amor

### ACTIVIDAD EN GRUPO GRANDE: JUEGO DE ROLES

**Indicaciones para el facilitador:** Necesitará 3 voluntarios. Mientras distribuye las tarjetas para el juego de roles, asegúrese de que los voluntarios estén preparados para actuar de las siguientes maneras:

- 1er personaje: actuar como si fuera muy orgulloso:
- 2<sup>do</sup> personaje: actuar como si fuera muy crítico y resentido
- 3<sup>er</sup> personaje: actuar como muy preocupado y cuidadoso, humilde y arrepentido

### Personaje 1: (Actuar como si fuera muy ORGULLOSO)

¡Qué satisfacción! Hoy prediqué a un grupo de personas en la ciudad. Mi parlantes fueron muy útiles para que todos pudieran escuchar mis oraciones elegantes y reglas espirituales –les dije todas las maneras en que debieran vivir. Sé que los convencí porque todos levantaron sus manos para la decisión de ser cristianos cuando terminé de predicar. Realmente, soy el mejor evangelista en esta localidad – ¡nadie tiene tanto éxito como yo! No es de sorprenderse: paso todos los días 2 horas orando y 1 hora leyendo la Biblia. La semana pasada ayuné por 3 días y le pedí a Dios que me diera 50 conversiones este mes. Estoy seguro que cuando Él vea cuánto oro y ayuno responderá a mis oraciones. Es una lástima que otros no sean tan espirituales como yo—no saben cómo comprometerse realmente en la obra de Dios. .. Oh, allí va nuevamente ese borracho del vecindario. Parece que no va a poder hallar su camino a casa, y eso ¡que solo son las 5:00 de la tarde! ¡Realmente necesita escuchar uno de mis sermones! Bien, pero no tengo tiempo para él en estos momentos – es mi tiempo para orar. (Se retira de prisa).

- ¿Cómo describiría al Personaje 1?
  - Preocupado solo por su propia gloria; interesado en cosas espirituales, no en Hechos de amor.

Nuestro primer personaje es como un fariseo. Los fariseos eran los líderes de la iglesia durante la época de Jesús. Eran considerados las personas más santas que dedicaban su vida entera al estudio y a la enseñanza de la Ley de Moisés. Estaban tan preocupados de seguir las leyes de Dios y de vivir 'vidas perfectamente santas', que añadieron 365 prohibiciones y 250 mandamientos a los 10 Mandamientos y esperaban que todos los siguieran. Se pensaba que los fariseos eran las personas más santas. La persona promedio nunca podría ser tan 'santa' como ellos lo eran.

Sin embargo, vez tras vez, en la Biblia vemos que Jesús criticaba a los fariseos que eran considerados en su cultura los 'más santos'. De hecho, las palabras más duras de Jesús no fueron para personas como las prostitutas o los borrachos sino para los fariseos. Leamos lo que Él dijo de ellos:

Lea Mateo 23: 1–7, 23–28

- **De estos versículos, ¿cuál cree usted que fue el pecado de los fariseos?**
  - Orgullo, codicia; solo preocupados de que la gente pensara que eran santos; evidenciaban que no había justicia, misericordia o fidelidad; no cuidaban de la gente, sino que hacían reglas severas para ella; enseñaban que el seguir TODAS las reglas hacia que uno fuese santo.

Jesús está claramente criticando a los fariseos por buscar su propia gloria y por no hacer lo que es importante para Dios.

Ahora leamos Mateo 5:20.

Jesús critica duramente a los fariseos, pero aquí Él dice que ¡debemos ser MÁS justos que ellos! ¿Qué es lo que Jesús quiere decir? Escuche nuevamente lo que Él dijo a los fariseos en Mateo 23:23b:

*“...y dejáis lo más importante de la ley: la justicia, la misericordia y la fe. Esto era necesario hacer, sin dejar de hacer aquello”.*

Jesús dice que es necesario practicar cosas espirituales, pero llevar a cabo hechos de amor son los asuntos más importantes. Los fariseos estaban siguiendo las reglas de “ser espirituales” sin realizar hechos de amor (con justicia, misericordia, fe/fidelidad).

Tal como los fariseos, el primer personaje estaba interesado en su propia gloria. Debido a esto, **no** le interesaba ejecutar hechos de amor; solo estaba interesado en que se le reconociera por “las cosas espirituales”. Jesús nos está llamando al estándar más alto, aquel de buscar SU gloria y practicar Hechos de amor.

## Personaje 2: Hechos de amor sin amor

---

### ACTIVIDAD DEL GRUPO GRANDE: JUEGO DE ROLES

**Personaje 2:** (Actuar frustrado, con una mala actitud, y enojarse más y más a medida que se va hablando)  
¡Uf! Qué tal día – ¡estoy exhausto! ¡Ser parte de la iglesia me quita MUCHO de mi tiempo! Cada semana paso ayudando a otros y cantando en el coro. No me sorprende que el pastor me haya dicho que soy una gran bendición para la iglesia. Hoy visité a 3 personas que estaban enfermas y les llevé comida. La semana pasada organicé la construcción de una casa para una viuda... (comenzar a enojarse) no puedo entender por qué sus propios hijos no pueden ayudar –ella tiene 2 hijos que deberían ayudarla. Estuve lejos de mi familia, pero parece que a nadie le importa que yo me esté sacrificando para ayudarlos a todos ellos. Estoy seguro que nunca me agradecerán por todo mi trabajo. Al menos el pastor y los demás en la congregación verán el “buen” cristiano que soy. Bien, ya me toca ir al ensayo del coro. Ya debo retirarme...

- **¿Cómo describiría usted al Personaje 2?**

- *(Trabajando duro en las actividades de la iglesia, pero con una actitud / motivos equivocados).*

El segundo personaje estaba preocupado por su reputación. Estaba ejecutando hechos de amor con una mala actitud y por las razones equivocadas –para que los demás pudieran alabarlo a él. Veamos otro versículo que habla sobre este problema.

Lea 1 Corintios 13:1–3.

- **De este pasaje, ¿qué le faltaba al segundo personaje? (AMOR)**

La Biblia claramente nos enseña que el hacer buenas cosas para otros (hechos de amor) sin amor en nuestros corazones no es suficiente. Entendemos de este pasaje que debemos tener amor para que nuestros hechos de amor valgan la pena.

## Personaje 3: Hechos de amor con el corazón lleno de amor

### ACTIVIDAD EN GRUPO GRANDE: JUEGO DE ROLES

**Personaje 3:** (Actuar con humildad y arrepentido)

Siempre me impresionan mucho (la persona 1) y (la persona 2). Son tan espirituales y hacen tantas cosas buenas para la iglesia. Pero parece que yo nunca llego a ser tan buena como ellos. Hoy traté de pasar tiempo orando, pero tan solo después de unos pocos minutos, mi hija se cayó y se rompió la rodilla, así que hice un alto para limpiar la herida y ponerle una venda. De pronto ya era tiempo de llevar a mis hijos a la escuela. Después de eso, me fui al campo a trabajar. Camino a casa, me detuve para visitar a la viuda al costado de mi casa. La pobre mujer—acaba de perder a su esposo y se siente muy amargada por ello. ¡Realmente me da tanta pena! Pasamos unas cuantas horas hablando mientras la ayudaba a lavar su ropa, y oré con ella. Parecía mucho más contenta, pero hubiera querido hacer algo más para ayudarla. Mi corazón está muy triste por ella. Si solo pudiera ser más espiritual como los demás, entonces podría hacer más cosas. (bajando la cabeza) Padre, por favor perdóname por las maneras en que no soy perfecta. Quiero vivir una vida que te honre. Muéstrame cómo utilizar mi tiempo y cómo amar a los demás tal como tú quieres que lo haga. Necesito tu ayuda, no lo puedo hacer sola.

- **¿Cómo describiría usted al Personaje 3?**

- *Estable, humilde, preocupada, demostrando amor como parte de la vida diaria. Ella está siendo verdaderamente SAL Y LUZ.*

- **¿A quién deseaba este personaje glorificar? A Dios**

- **¿Cómo pasaba ella o él su tiempo? Llevando a cabo hechos de amor, deseando pasar tiempo en oración**
- **¿Cómo sabe que ella o él tenía un corazón lleno de amor? Le daba pena su vecina, buscaba la gloria de Dios**

El tercer personaje hacía sus tareas diarias con un corazón que deseaba la gloria de Dios. No tenía ninguna calificación especial y no se destacaba como alguien excepcional, pero tenía un corazón lleno de amor y un espíritu que estaba dispuesto a actuar con amor. Actuaba amablemente y buscaba a Dios en oración. Ella era fiel a su trabajo diario, sin embargo respondía a las necesidades de su alrededor. ¡El tercer personaje modela que no debemos ser perfectos para servir a Dios! Dios desea que le ofrezcamos lo que tenemos (nuestras vidas cotidianas) para SU GLORIA.

Desarrollar hechos de amor con corazones llenos de amor es lo que trae Gloria a Dios y hace que otros lo alaben. Verdaderamente, no podemos ser LUZ del mundo sin un corazón repleto de amor. La única manera de tener un corazón lleno de amor es buscando la gloria de Dios en lugar de la nuestra.

## ¿Cómo actúa una persona llena de amor?

---

### ACTIVIDAD EN GRUPO GRANDE

Sabemos que el tercer personaje de nuestro juego de roles actuó con un corazón lleno de amor porque nosotros podemos reconocer cómo actúa el amor. Esta es la manera en que la Biblia describe cómo actúa el amor.

Lea 1 Corintios 13:4–7 (*El amor es sufrido, es benigno...*).

Cuando vea que la gente se comporta de esta manera, sabrá que está llena del amor de Dios.

Tómese un momento para pensar en alguien del salón que demuestra una cualidad del amor del que hemos leído y actuado. ¿Puede usted honrarlo/a en estos momentos diciendo en voz alta cómo ha visto usted que él o ella ama a los demás?

### REFLEXIÓN PERSONAL

Pregúntese: ¿Yo muestro estos signos de amor hacia los demás?

**Indicaciones para el facilitador:** *Luego de algún tiempo de reflexión personal, lea nuevamente 1 Corintios 13:4-8a. En esta ocasión, lea muy lentamente y haga una pausa cada vez que llegue a la palabra “amor”. Invite a los participantes a decir su propio nombre en voz alta en lugar de la palabra “amor” o cuando esté implícito [como en los versículos 5-7] y considere si dichas afirmaciones son verdaderas sobre sí mismos. El versículo se leería de la siguiente manera: “Juan es sufrido...Juan es benigno... Juan no tiene envidia...Juan no se jacta...Juan no se envanece...”*

Ninguno de nosotros es justo— ¡ni siquiera uno! Pero podemos pedir a Dios que nos haga justos para que cada una de esas afirmaciones sobre nosotros se convierta en verdad a medida que crezcamos en amor.

## La fuente del amor

---

Si queremos crecer en amor, siempre debemos ir a la fuente del amor.

Lea 1 Juan 4:7–9.

- **¿De dónde procede el amor? ¡El amor viene de Dios! ¡Dios es amor!** Cuando estamos llenos de amor, podemos llevar a cabo Hechos de amor que sean significativos porque están hechos en amor. Recuerde el pasaje sobre la LUZ. “... *Deje que su luz brille ante los demás, para que puedan ver sus buenas obras y alabar al Padre que está en los cielos.*” Amamos (es decir, brille nuestra luz) porque Él nos amó y para que Él sea glorificado.

### DEMOSTRACIÓN DEL GRUPO GRANDE

**Indicaciones para el facilitador:** *Seleccione a un voluntario que pase adelante. Dele a él o ella una vela. Indíquele al voluntario que encienda dicha vela. (No podrá encenderla sino tiene una fuente de luz).*

Pregunte:

- ¿Por qué no puede usted prender su vela? *Porque no tengo una luz para encenderla*
- ¿Qué necesita? *Una luz / una fuente de luz.*

**Indicaciones para el facilitador:** *El voluntario permanece al frente. Entregue otra vela sin encenderla a otra persona del salón. Pídale al voluntario que encienda la vela de la otra persona. (No podrá encenderla porque aún no tiene una fuente de luz).*

Pregunte:

- ¿Por qué no puede encender la vela de su vecino? *Porque mi propia vela no está encendida.*
- ¿Tiene sentido tratar de encender la vela de otra persona sin usted tener su propia luz de vela? *¡Por supuesto que no!*

Así como no podemos encender la vela sin tener una fuente de fuego/luz, tampoco podemos estar realmente llenos de amor sin la fuente de amor.

**Indicaciones para el facilitador:** *En una mesa frente al salón, encienda una vela más grande.*

- *Diga, “Jesús es la Luz del mundo. La fuente de nuestra luz viene de Dios por medio de Jesucristo”.*
  - *Pregunte al voluntario, “Si usted busca esta fuente de luz, ¿puede encender una vela?” (Sí)*
  - *Indique al voluntario que encienda una vela.*
  - *Diga, “Ahora usted está lleno de la Luz y del Amor porque usted estaba buscando la fuente del amor. ¿Podrá ahora encender la vela de su vecino? (Sí). Indique al voluntario que encienda la otra vela.*
- ¿Qué aprendemos de esta demostración?
    - *Jesús es la luz y la fuente de nuestro amor. No podemos amar bien sin haber recibido Su amor.*

Está claro que DEBEMOS ir a la fuente del amor para poder crecer en amor y así poder mostrar a los demás el amor de Cristo.

## Creciendo en amor

---

### DIÁLOGO EN GRUPO GRANDE

¿Cómo podemos crecer en amor? He aquí algunas maneras en que podemos buscar a Cristo y crecer en Su amor.

**Indicaciones para el facilitador:** *Los movimientos de las manos son útiles para recordar cada uno de los siguientes puntos. Enseñe los movimientos de mano que se dan a continuación para presentar cada punto, y repasarlos todos antes de seguir adelante. Por ejemplo:*

- *Enseñe el punto 1 con el movimiento de mano que se indica más abajo. Repase el movimiento de mano 1 antes de pasar al punto 2.*
- *Enseñe el nuevo movimiento de mano para el punto 2. Después del punto 2, repase los movimientos de mano 1-2, y pase al punto 3.*
- *Enseñe el nuevo movimiento de mano para el punto 3. Después del punto 3, repase los movimientos de mano 1-3, luego presente el punto 4, etc.*

#### 1. RECIBIR

*Manos abiertas (palmas hacia arriba) y elevadas como para recibir algo de arriba*

- El amor viene de Dios. Si Dios no vive en usted, entonces primero necesitará invitar a Dios que lo llene con Su presencia. ¡Dios ES Amor!

#### 2. ORE POR SU PROPIO CORAZÓN

*Las manos se juntan en una posición de oración frente al corazón*

- Ore que el Espíritu Santo lo llene de Su amor para que verdaderamente pueda ser cariñoso.

#### 3. ORE POR LOS DEMÁS

*Las manos todavía permanecen juntas en posición de oración, las manos se extienden hacia afuera manteniéndolas en posición de oración*

- El amor crece en la medida que oramos por las personas –aún por aquellas que no le agradan a usted. Pídale a Dios que le dé amor hacia ellos. Mientras pasa tiempo cada día orando por ellos se sorprenderá cómo Dios cambia su actitud hacia ellos. ¡Esto toma tiempo!

#### 4. ACTÚE/ OBEDEZCA

*Las manos se separan y la cara hacia arriba (los brazos extendidos / palmas hacia adelante) para demostrar acción hacia los demás.*

- El amor crece a medida que actuamos—el amor no es tan solo un buen sentimiento. Algunas veces es una acción. Entonces, aunque no necesariamente nos sintamos cariñosos, igual podemos tratar de demostrar amor hacia alguien y orar que el sentimiento de amor crezca.

#### 5. ESTUDIE PARA ENTENDER LA PALABRA DE DIOS

*Los brazos aún extendidos, las manos se juntan como un libro abierto (con las palmas arriba) y retrocediéndolas hacia el cuerpo como leyendo un libro que está en las manos.*

- El amor crece en la medida que aprendemos y entendemos la Palabra de Dios. Mientras estudiamos, recibimos la mente de Cristo y comenzamos a amar a los demás así como también Él nos amó.

Tenga en mente: el amar a alguien no significa que usted está de acuerdo con todas sus acciones. Si alguien está pecando, entonces no estamos de acuerdo con el pecado pero amamos al pecador. Jesús pasó tiempo con prostitutas y recaudadores de impuestos y otros que cometieron males sociales. Él no aprobó sus pecados, pero los amó. Comió con ellos, compartió Su vida diaria y los sirvió por causa de Su gran amor hacia ellos.

## Su personaje

---

### REFLEXIÓN PERSONAL

Piense nuevamente en los personajes en nuestros juegos de roles. Tome tiempo para poder examinarse.

Hágase las siguientes preguntas:

- ¿Estoy comprometido con llevar a cabo hechos de amor? O, ¿Es que creo que el ir a la iglesia y estar involucrado en cosas espirituales es más importante?
- ¿Quiero que Dios reciba la gloria y la alabanza por lo que hago? O, ¿me preocupa más que otros me alaben?
- ¿Estoy buscando con toda sinceridad a Dios o solo estoy haciendo las cosas correctas exteriormente? Una forma de saberlo es ver la persona que usted es cuando nadie está mirando. ¿Cómo trata a su familia cuando nadie lo sabe? ¿Qué tan comprometido está usted con las cosas de Dios cuando nadie está mirando? ¿Realmente ama o usted está más interesado en que las personas piensen que usted es santo?
- ¿Puedo verdaderamente ‘amar’ a mi prójimo, o necesito pedirle a Dios que cambie mi corazón para realmente poder amar?

Ore de manera individual, en pares o en grupo que Dios transforme nuestros corazones y nuestras acciones para demostrar sinceramente la LUZ de Su amor a nuestras comunidades.

## Conclusión

---

Vivir como SAL y LUZ significa que estamos buscando a Dios totalmente y estamos amando a los demás sinceramente en pos de Su gloria.

Cuando buscamos la gloria de Dios, Él nos llena con Su amor. Con nuestros corazones colmados de amor, nuestros Hechos de amor harán que los demás alaben al Señor. ¡Esta es la manera en que nos convertimos en SAL de la tierra y LUZ del mundo!

Nuestras siguientes lecciones nos enseñarán cómo crecer espiritualmente para que nuestros corazones sean agradables a Dios.

# Lección 5: Eliminando el pecado y renovando nuestras mentes

## Ideas principales:

1. El pecado nos hace carecer de sal, lo cual significa que somos menos capaces de glorificar a Dios y de amar a otros.
2. Debemos tomar medidas para vencer al pecado y así poder ser como la SAL y la LUZ en nuestras comunidades.

## Materiales:

- Guía del estudiante: Pasos para vencer al pecado (con la Escritura e imágenes)
- Ayudas visuales: Tarjetas con puntos (imprima o elabore suficientes tarjetas para que todos tengan una).
- Ayuda visual: Seis imágenes –tres para los pasos de ‘Eliminando al pecado’ y tres para ‘Renovando nuestra mente’
- Papelógrafo con versículos de las Escrituras (escriba éstos en papeles si se utiliza la actividad de repaso # 5)
- Papelógrafo de 9 Pasos para vencer al pecado (o escriba en una pizarra blanca) con espacio entre cada paso
- Sal, piedras/arena, agua
- Rotafolio /pizarra blanca
- Plumones para pizarra y papel
- Cinta adhesiva (opcional)

**Indicaciones para el facilitador:** Es importante practicar las demostraciones en esta lección antes de presentarla a los alumnos para que pueda estar seguro que será efectivo el énfasis de lo que se está enseñando. Los juegos del grupo grande también requieren alguna preparación de parte del instructor, por lo tanto asegúrese de tener los materiales listos con anticipación.

## Presentación: Perdiendo nuestra salinidad

Usted recordará que en la Lección 1 leímos el siguiente pasaje de Mateo 5. Allí hablamos del valor y la necesidad de la sal y cómo nuestras vidas deberían ser como la sal para nuestras comunidades. La segunda parte de este pasaje se ocupa de qué sucede si la sal se vuelve insípida—“se desvanece”.

Lea nuevamente Mateo 5:13.

“Vosotros sois la sal de la tierra; pero si la sal se desvaneciere, ¿con qué será salada? No sirve más para nada, sino para ser echada fuera y hollada por los hombres”.

### DEMOSTRACIÓN EN GRUPO GRANDE

**Indicaciones para el facilitador:** Tome sal y mézclela con una piedra pequeña (y/o arena).

- ¿Es de utilidad la sal en la forma en que se encuentra ahora?

La sal solo puede perder su salinidad si se torna impura o se diluye. De la misma manera, nosotros perdemos nuestra salinidad como cristianos cuando permitimos que el pecado permanezca en nosotros. Para que



podamos verdaderamente ser “sal”, debemos remover las impurezas de nuestros pecados. ¡Hay buenas noticias!

## DEMOSTRACIÓN EN GRUPO GRANDE

**Indicaciones para el facilitador:** Tome una pequeña cantidad de sal mezclada con piedras. Tamizar para retirar las piedras.

Cuando se retiran las impurezas, esta sal vuelve a ser útil. Del mismo modo, cuando se elimina el pecado de nuestras vidas, nuestros corazones se limpian y nos volvemos como la SAL para nuestras comunidades.

## Quitando el pecado

El pecado es la condición permanente de nuestros corazones que nos causa desear creencias y conductas en las que Dios no está presente y que nos conduce a hábitos destructivos. (Repita esta última frase lentamente si fuera necesario). El pecado nos hace perder la sal y ser inoperantes en nuestras comunidades. Vamos a hacer un juego muy sencillo para encontrar quiénes de nosotros necesitamos sobreponernos/vencer al pecado en nuestra vida y quiénes de nosotros no tiene pecado en nuestra vida.

### ACTIVIDAD EN GRUPO GRANDE: El juego del punto negro

**Indicaciones para el facilitador:** Muestre dos cartas al grupo: una con un punto en blanco y la otra con un punto negro.

El punto vacío representa un corazón puro que no tiene pecado y el que está con un punto negro representa un corazón pecaminoso.



Para esta actividad, utilizaremos la parte de adelante del salón. Este espacio está ahora dividido en dos áreas:

- Área 1 – “Pecaminosa”
- Área 2 – “No pecaminosa”

### Indicaciones para el juego:

1. Cada uno de ustedes recibirá una tarjeta con un punto. La tarjeta determinará a qué lado del salón le tocará ir: al lado del punto negro = el área “pecaminosa”, o al lado del punto vacío = el área “no pecaminosa”.
2. NO mire el punto hasta que no se le indique que voltee la tarjeta. Mantenga la tarjeta escondida para que nadie la vea— ¡ni usted mismo!

**Indicaciones para el facilitador:** Enséñeles una tarjeta con el punto negro y muéstreles que esta tarjeta los enviará al lado “pecaminoso” del salón. Muestre una tarjeta con el punto vacío e indique que dicha tarjeta los enviará al lado “no pecaminoso” del salón.

- Distribuya una tarjeta por participante (SOLO UTILICE LOS PUNTOS NEGROS).
- Recuérdeles que no miren la tarjeta
- Todas tendrán el punto negro
- Uno por uno, llame a cada persona que pase adelante y pídale que vea su tarjeta y luego que la muestre a la clase.
- Dígales que se vayan al lugar indicado del salón y que continúen sosteniendo la tarjeta frente a ellos para que toda la clase la vea.
- Cuando todos hayan tenido su turno, TODOS los participantes se encontrarán en el lado “Pecaminoso” del salón.
- Luego lea lo siguiente:



Según 1 Juan 1:8, todos hemos pecado.

*“Si decimos que no tenemos pecado, nos engañamos a nosotros mismos y la verdad no está en nosotros”.  
(Traducción NBLH)*

Dado que todos hemos pecado, todos necesitamos saber cómo eliminar el pecado para poder ser como la sal.

Pablo nos dice en Romanos 3:23, 24: aunque todos hemos pecado y estamos destituidos de la gloria de Dios, también tenemos la seguridad de saber que somos “justificados gratuitamente por gracia [de Dios] mediante la redención que es en Cristo Jesús”.

¡Que increíble sacrificio y promesa! Esto es para que nadie se jacte. Cuando se trata de haber pecado, todos necesitamos el perdón de Dios.

### REFLEXIÓN Y ORACIÓN PERSONAL

Tomemos un momento para orar aprovechando que estamos de pie. Agradezcan a Dios por Su promesa del perdón, y pídanle que nos dé corazones dispuestos e indicaciones claras de cómo vencer nuestro pecado.

## Pasos para eliminar al pecado

### DIÁLOGO EN GRUPO GRANDE

Dado que todos estamos faltos de sal, ¿cómo podemos nuevamente tener sal en nuestras vidas? ¿Es que ya no somos buenos para nada sino solo para ser tirados y pisoteados? Aunque nuestro pecado sea grande, la Biblia es muy clara en darnos instrucciones sobre cómo eliminar el pecado y nos asegura que el poder de Dios puede vencer todos nuestros pecados. Su poder nos hace recuperar la SAL nuevamente.

Vamos a aprender sobre tres procesos sencillos para vencer al pecado en nuestras vidas:


1. Eliminar el pecado
2. Renovar nuestras mentes, y
3. Reemplazar lo malo por lo bueno

**Indicaciones para el facilitador:** Repita estos tres pasos e invite a los participantes a que los repitan después de usted.

Cada uno de estos procesos tiene tres pasos, así que aprenderemos un total de 9 pasos. En esta lección aprenderemos los tres pasos para Eliminar el pecado y los tres pasos para Renovar nuestras mentes.

## Eliminando el pecado

**Indicaciones para el facilitador:** Al enseñar las siguientes dos secciones, escriba cada número y título en una pizarra blanca o en un papelógrafo. Luego muestre la imagen de la ayuda visual que representa el nuevo concepto. Prosiga a explicar cada uno. También hay una página resumen en la Guía del estudiante para cada uno de los 9 pasos y los correspondientes versículos bíblicos. Esto es similar a enseñar los movimientos de las manos en la Lección 4. Aplique este modelo para cada paso:



- Presentar el Punto 1 con su imagen. Repasar la imagen 1 antes de pasar al Punto 2.
- Presentar el Punto 2 con la nueva imagen. Después del Punto 2, repase las imágenes del 1-2, luego pase al Punto 3.
- Presente el Punto 3 con la nueva imagen. Después del Punto 3, repase las imágenes del 1-3, luego pase al Punto 4, etc.

Comencemos dando una mirada a los 3 pasos de Eliminar el pecado.

**1. Identificar el pecado** (Imagen: La mano con un punto negro)


Pida a Dios que le muestre en su vida un pecado en particular que Él desea que usted se esfuerce en cambiar. Puede ser algo que hagamos—como chismear—o puede ser algo que dejemos de hacer— como amar a nuestras esposas como Cristo amó a la iglesia.



Vemos a David hacer esto en el Salmo 139: 23–24, que dice, **“Examíname, oh Dios, y conoce mi corazón; pruébame y conoce mis pensamientos; y ve si hay en mí camino de perversidad, y guíame en el camino eterno”**.


**2. Confesar el pecado y ser perdonado** (Imagen: globo de diálogo con un punto negro adentro)

Una vez que el pecado ha sido identificado, primero confesamos ese pecado a Dios y posiblemente a otras personas. 1 Juan 1:9 dice, **“Si confesamos nuestros pecados, Él es fiel y justo para perdonarnos los pecados y para limpiarnos de toda maldad”**. ¡Anímate! ¡Ningún pecado es demasiado importante para Dios! Él es fiel para perdonar TODOS nuestros pecados.



Si hemos pecado contra alguien, será necesario buscar el perdón de esa persona. Si una relación ha sido dañada o rota a causa de su pecado, es importante también confesarlo y buscar perdón para que esa relación se restaure.

**3. Arrepentirse y comprometerse** (Imagen: globo de diálogo con un punto negro tachado) Es necesario arrepentirse para hacer un compromiso para no repetir los pecados. Arrepentirse significa alejarse de algo indicando que usted NO quiere hacerlo. El hacer un compromiso es como hacer una declaración de lo que más bien usted desea llevar a cabo. Usted no puede hacer uno sin el otro.



En Job 31:1 (NBLH) leemos, **“Hice un pacto con mis ojos, ¿cómo podía entonces mirar a una virgen?”** Aquí vemos a Job que se arrepintió e hizo un compromiso de no mirar a una mujer con codicia. Job fue una persona a quien Dios llamó “perfecto y recto” (Job 1:8) y sin embargo Job encontró útil el haber hecho un compromiso sobre este pecado en particular. Nos debemos sentir animados que Dios honra a aquellos que desean vencer sus pecados. ¡Alabado sea el Señor que nos hace perfectos y rectos!

## Renovando nuestras mentes

### DIÁLOGO EN GRUPO GRANDES

Los siguientes tres pasos tienen que ver con la Renovación de nuestras mentes.

**4. Orar diariamente** (Imagen: manos en posición de oración)


No podemos vencer al pecado solamente por nuestros propios esfuerzos. Aun el apóstol Pablo dijo en Romanos 7:19-20, **“Porque no hago el bien que quiero, sino el mal que no quiero, eso hago. Y si hago lo que no quiero, ya no lo hago yo, sino el pecado que mora en mí”**.



Queda claro que necesitamos la ayuda de Dios para eliminar el pecado de nuestros corazones. Ya que sabemos que todos los días nos enfrentaremos a la tentación, todos los días necesitaremos prepararnos orando y pidiendo la ayuda de Dios. Esto nos hace recordar nuestra dependencia en Dios y nuestro compromiso con Él. Necesitamos seguir la advertencia de Jesús a sus discípulos: Mateo, **“Velad y orad, para que no entréis en tentación; el espíritu a la verdad está dispuesto, pero la carne es débil”**. Mateo 26:41)

El orar con frecuencia nos pone en contacto con Aquél que es poderoso para vencer nuestro pecado. Él ya ha conquistado el pecado y la muerte, así que podemos confiar en Dios para vencer al pecado de nuestras vidas.

5. **Controlar nuestro pensamiento** (globo de pensamiento lleno de puntos vacíos)  
Cada pecado se comete dos veces—una vez en nuestra mente y la segunda vez por medio de nuestro comportamiento. Por lo tanto, primero necesitamos controlar nuestros pensamientos para evitar que un pensamiento pecaminoso se convierta en una acción pecaminosa.



Lea los siguientes versículos:


Romanos 12:2: “No os conforméis a este siglo, sino transformaos por medio de la renovación de vuestro entendimiento, para que comprobéis cuál sea la buena voluntad de Dios, agradable y perfecta”.

Colosenses 3:2: “Poned la mira en las cosas de arriba, no en las de la tierra”.

2 Corintios 10:5: “Derribando argumentos y toda altivez que se levanta contra el conocimiento de Dios, y llevando cautivo todo pensamiento a la obediencia a Cristo”.

La Biblia tiene mucho que decir acerca de nuestro pensamiento. Eso es porque lo que está en nuestras mentes es muy importante. Si no controlamos nuestros pensamientos, entonces no podremos controlar nuestras acciones. Pero déjese alentar con lo que escribe Pablo en Filipenses 4:8 mientras les enseña justamente de este tema. **“Por lo demás, hermanos, todo lo que es verdadero, todo lo honesto, todo lo justo, todo lo puro, todo lo amable, todo lo que es de buen nombre; si hay virtud alguna, si algo digno de alabanza, en esto pensad...”** Allí no se termina. Pablo sigue diciendo esto: **“...Lo que aprendisteis y recibisteis y oísteis y visteis en mí, esto haced; y el Dios de paz estará con vosotros.** ¿Escuchó la última frase? ¡Cuando usted haga estas cosas, Dios mismo—el Dios de paz—estará con usted! ¡Qué promesa tan reconfortante!

6. **Memorizar las Escrituras** (Imagen: globo de pensamiento con un libro abierto)  
El memorizar las Escrituras nos ayuda a controlar nuestra forma de pensar y mantiene siempre la verdad en nuestras mentes. Cuando empezamos a pensar cosas equivocadas, podemos recitar, en su lugar, versículos que hemos memorizado para llenar nuestras mentes con la verdad. De esta manera, ‘renovamos nuestras mentes’ retirando lo que es malo y reemplazándolo con lo que es bueno.



Cuando Jesús fue al desierto y Satanás vino a tentarlo, Jesús citó las Escrituras para derrotar las tentaciones de Satanás a que pecara. Salmos 119:11 dice, **“En mi corazón he guardado tus dichos, para no pecar contra ti”.**

La Biblia aclara que memorizar las Escrituras nos ayuda a vencer al pecado. Siempre podemos encontrar una porción de las Escrituras que sea pertinente y que se relacione con el pecado que estamos tratando de vencer. Si no sabe dónde encontrar el versículo en las Escrituras, pregunte a un pastor o a un amigo que pudiera ayudarlo. Memorice el versículo y le AYUDARÁ a vencer la tentación cuando se presente.

### **ACTIVIDAD EN GRUPO GRANDE (Seleccione una o dos actividades)**

**Indicaciones para el facilitador:** A continuación se dan varias opciones para revisar los pasos Eliminar pecados y Renovar nuestras mentes. De las siguientes cinco opciones, seleccione una o dos (o tantas como tenga tiempo) que funcionarán mejor para su grupo:

1. Repase los 6 pasos que se han enseñado hasta el momento, dando a cada grupo una imagen y luego diciendo en voz alta uno de los pasos. El grupo que tenga la imagen que corresponda a dicho paso se pondrá de pie y mostrará a los otros grupos la imagen. Por ejemplo, diga “¡Identificar el pecado!” y el grupo que tenga la mano con el punto negro deberá pararse y mostrar la imagen. Luego diga otro paso, y así sucesivamente. Hágalo cada vez más y más rápido.

2. Haga lo mismo *que lo indicado más arriba*, pero a la inversa: El instructor muestra la imagen y el grupo dice en voz alta el concepto/paso que representa. Por ejemplo, muestre la imagen de la mano con el punto negro y los participantes gritan, “¡Identificar el pecado!” Usted puede llevar un puntaje en caso que desee que la actividad sea más competitiva: la primera persona que diga el concepto que la imagen representa gana un punto.
3. También puede repasar los primeros pasos de manera individual. Luego pida 6 voluntarios, cada uno deberá poner una imagen en el suelo al frente del salón. Mézclelos boca abajo. Cuando usted grite, “¡Va! Cada persona voltea la imagen hacia arriba. Todo el grupo a la vez trata de poner las imágenes en el orden correcto. Pida al grupo decir en voz alta lo que cada imagen representa. Luego haga que cada alumno escoja una nueva persona para que lo vuelva a hacer. Puede simplificar el juego haciendo que los participantes solo organicen los 6 pasos en las dos categorías de Eliminar el pecado y Renovar nuestras mentes en el supuesto que esto sea más apropiado para su grupo.
4. Esta última opción requiere un poco más de comprensión sobre los conceptos, y no tan solo sobre orden de los pasos. El instructor lee un versículo en voz alta y los participantes escogen a qué título pertenece. Por ejemplo, el instructor lee Salmos 119:11, “*En mi corazón he guardado tus dichos, para no pecar contra ti*”, y los participantes tienen que hacer coincidir este versículo con el paso 6, Memorizar las Escrituras, en la pizarra o en el papelógrafo ubicado frente al salón.
5. La anterior opción también se puede hacer a la inversa si los alumnos de su clase son alfabetizados. Se imprimirá y distribuirá un juego de versículos entre los grupos. Cada grupo debe decidir cuál de los 9 pasos para vencer al pecado coincide y todo el grupo debe mostrar el número de dedos que coincide con el versículo. Luego, como grupo grande, ver si todos están de acuerdo con las coincidencias.

## Conclusión

---

Todos hemos pecado en nuestros corazones. Ninguno está sin culpa ni es puro. Las impurezas de nuestro pecado son como las impurezas que vimos en la sal: el pecado se lleva nuestra habilidad de ser sal. Dios desea perdonar nuestras acciones pecaminosas y ayudarnos a eliminar el pecado de nuestras vidas. El eliminar el pecado de nuestras vidas nos hace nuevamente ser sal y nos permite ser más efectivos en llevar a cabo Hechos de amor en nuestras comunidades.

Vencer al pecado en nuestras vidas toma práctica y trabajo. Hemos visto hoy que el vencer al pecado sucede primero eliminando el pecado y luego renovando nuestras mentes. Estos son procesos que toman tiempo, pero ánimo, Jesús ya ha vencido al pecado y la muerte. Su poder puede vencer también al pecado en su vida.

**Indicadores para el facilitador:** *Al finalizar la lección pida a alguien que ore pidiendo a Dios que ayude al grupo a eliminar los pecados que Él les revele que deben ser eliminados. Ore especialmente que Su Palabra y Su vida renueven nuestras mentes para que estén llenas de Su verdad y de Su amor.*

# Lección 6: Reemplazando el mal por el bien

## Idea principal:

- Es necesario reemplazar los malos hábitos con buenos hábitos para vencer al pecado en nuestras vidas.
- Debemos tomar medidas para vencer al pecado a fin de ser como la SAL y la LUZ en nuestras comunidades.

## Materiales:

- Guía del estudiante: El gráfico de Venciendo al pecado— el ejemplo de la ira y el gráfico en blanco (hacer 1 copia para cada persona/grupo). Esta hoja de trabajo también se encuentra al finalizar la Guía del maestro.
- Ayudas visuales: Imágenes de los Pasos 6-9 para Venciendo al pecado (3 en total)
- Papelógrafos de versículos bíblicos (escribalos en hojas si se utiliza la actividad de repaso #5 en la Lección 5)
- Opcional: Repasar los documentos del juego para el grupo grande, Lección 5

## Presentación

En la última lección hicimos un juego que nos recordó que TODOS hemos pecado en nuestros corazones. Vimos que debemos vencer al pecado eliminándolo y renovando nuestras mentes. Ahora consideraremos cómo reemplazar los malos hábitos debido a nuestras maneras pecaminosas.

### ACTIVIDAD EN GRUPO GRANDE

**Indicaciones para el facilitador:** Esta historia puede leerse ya sea en voz alta, o hacer como un juego de roles con los participantes actuando silenciosamente sus roles mientras usted lee la historia.

### Escuchen esta historia...

*Había una vez un hombre que estaba construyendo una casa. Cuando ganaba un dinero, lo utilizaba para construir un poquito más cada vez. Una vez que la casa estuviera terminada, él planificaba traer a su familia para vivir allí. Oh, ¡cuánto anhelada que ese día llegara! Solo había un problema: debido a que vivía lejos, no estaba tan cerca como para supervisar diariamente la nueva casa. Esto le creaba bastante dificultad al hombre.*

*Al principio, cuando las paredes aún no estaban terminadas, algunas veces llegaba a la casa solo para encontrar que los gansos y las gallinas del vecino habían pasteado adentro y fuera de la casa. Esto no era un gran problema, pero sí hizo que fuera un tremendo caos. El hombre terminó las paredes y bloqueó la entrada para que los animales ya no pudieran ingresar.*

*Unas semanas más tarde, vino a trabajar en la casa para descubrir que una familia de ratas había hecho su nido en la esquina. Limpió la casa de ratas y completó el techo de la casa, con la esperanza de evitar que las ratas pudieran entrar.*

*La siguiente vez, llegó a la casa y descubrió que una colonia de murciélagos habían hecho su residencia en las cornisas del nuevo techo. Liberó la casa de murciélagos y puso mallas en las cornisas.*

*En otra oportunidad, vino a su casa para encontrar que otra vecina había utilizado la casa para establecer su pequeño negocio de venta de cerveza casera para los hombres de la comunidad. Furioso de que su propiedad*

estuviese siendo utilizada sin su consentimiento, pidió a la mujer que reubicara su negocio en otro lado. Aseguró la puerta con un candado y siguió su camino.

Pasaron algunos meses. Una vez más el hombre llegó a la casa para darse cuenta que el candado había sido roto y que la puerta estaba colgando de sus bisagras. Un extraño de mala reputación había hecho de la casa su lugar de reposo. Era un hombre violento y borracho que había dañado el interior de la casa y había amenazado al dueño con un lenguaje detestable y un vicioso comportamiento. El dueño tuvo que involucrar a las autoridades locales para retirar al extraño.

Al fin, el hombre se dio cuenta que, en tanto su casa permaneciera vacía, algo la llenaría. Si él no iba a elegir con qué llenar su casa, sin duda alguna, se llenaría de plagas y visitantes no deseables y amenazadores. Decidió que debía elegir a sus propios inquilinos: una pareja tranquila que vigilara su pequeña casa y la cuidara hasta que su familia pudiera mudarse.

Transcurrieron meses y el hombre regresó a completar los pasos finales para terminar de preparar la casa. Estuvo encantado de encontrar que la pareja mantuvo la casa en excelentes condiciones. La puerta estaba ahora con las bisagras bien aseguradas, las ventanas tenían colgados unos paños sencillos para evitar que entrara el polvo, el interior de la casa estaba libre de plagas, y ¡hasta el patio estaba barrido!

El dueño de la casa tuvo que aprender una difícil pero valiosa lección:  
*Una casa vacía atrae a un inquilino. ¡Llénela sabiamente!*

- ¿Qué sucedió cuando la casa se quedó vacía?
- ¿Qué hizo el dueño para mantener fuera las plagas y gente no deseable?
- ¿Qué aprendemos de esta historia?

Nuestros corazones y mentes son como la casa de este hombre. El hombre de esta historia continuamente quitaba las plagas y **renovaba** su casa limpiándola y evitando que volvieran, pero cada vez que él regresaba a la casa las plagas eran **reemplazadas** por otras.

El hombre necesitaba dar el paso final para eliminar las plagas, es decir llenar la casa sabiamente y reemplazar las plagas con buenos inquilinos. Del mismo modo, necesitamos completar el proceso de vencer al pecado y sacarlo de nuestras vidas reemplazando los malos hábitos por los buenos hábitos. El llenar nuestros corazones y mentes con la verdad y el amor de Dios es nuestra mejor defensa en contra del pecado para que no vuelva a vivir en nuestros corazones.


Aprendamos sobre los 3 últimos pasos para vencer al pecado.

**Indicaciones para el facilitador:** En este punto, y si usted lo cree necesario, puede rápidamente repasar los 6 pasos que se aprendieron en la lección anterior. Enseñe los puntos que se dan a continuación de la misma manera que lo hizo con los primeros 6 pasos, escriba los pasos en un papelógrafo y presente cada imagen antes de pasar al siguiente punto. (Ver la Lección 5).

## Reemplazando el mal por el bien

### DIÁLOGO EN GRUPO GRANDE


7. **Huir de la tentación** (Imagen: una persona huyendo de los puntos negros)  
Vencer al pecado es como una batalla. En la batalla uno necesita conocer a su enemigo. Vencer al pecado no es diferente. Necesitamos conocernos a nosotros mismos y nuestras debilidades. Santiago 4:7 dice, "**Someteos, pues, a Dios; resistid al diablo, y huirá de vosotros**".



Evite personas y lugares que fomenten la tentación. Si usted tiene un problema con el trago no vaya a un bar para estar con sus amigos. Si su problema son los celos entonces evite las cosas que le ocasionan celos hasta que aprenda a tener contentamiento con todo lo que Dios le ha dado. Anímese con estas palabras de 1 Corintios 10:13: "**No os ha sobrevenido ninguna tentación que no sea humana; pero fiel es Dios, que**


**no os dejará ser tentados más de lo que podéis resistir, si no que dará también juntamente con la tentación la salida para que podáis soportar”.**

8. **Desarrollar nuevos hábitos** (Imagen: una persona con un punto negro que está siendo reemplazado por un punto transparente)  
En lugar de nuestros viejos hábitos necesitamos comenzar a desarrollar nuevos hábitos. Por ejemplo, en lugar de molestarnos cuando llegamos a casa y encontramos que nuestra esposa no ha preparado la comida, podemos preguntarle cómo podemos ayudar y buscar formas de colaborar con ella. En lugar de ir al bar /club social / o al parque central en la noche, podemos visitar a amigos o pasar tiempo con nuestros hijos. En lugar de quejarnos o de estar resentidos, podemos formarnos la costumbre cada noche decir tres cosas que ocurrieron ese día por las cuales estamos especialmente agradecidos.



La Biblia tiene mucho que decir sobre los nuevos hábitos. En la carta de Pablo a los Colosenses, él enumera varios hábitos que los seguidores de Jesús deberían desechar y luego varios hábitos con los que deberían reemplazarse. Lea Colosenses 3:1-16. ¿Escuchó esta parte de los versículos 9-10? “...**habiéndoos despojado del viejo hombre con sus hechos, y revestido del nuevo, el cual conforme a la imagen del que lo creó se va renovando hasta el conocimiento pleno**”. Recuerde que nuestro Creador es la LUZ del mundo, y se nos dice aquí desarrollar nuevos hábitos que se asemejen a Su LUZ para que nosotros también, seamos la LUZ del mundo.

9. **Rendición de cuentas** (Imagen: dos personas apoyándose mutuamente con los puntos claros en sus tórax)  
¡ESTO ES IMPORTANTE PARA TENER ÉXITO en vencer al pecado!  
A medida que hacemos buenas elecciones y desarrollamos buenos hábitos para evitar el pecado, será más fácil vencerlo la próxima vez. Cada vez que hacemos una buena elección se vuelve un poco más fácil hacerla. Establecer el hábito de hacer la elección correcta es más fácil si se lleva a cabo junto con alguien que lo ayudará y alentará. Encuentre a alguien que lo ayude a responsabilizarse del buen hábito que desea adquirir y que lo motive y afirme cuando usted tome buenas decisiones en esa área.



Debido a que es difícil vencer al pecado, necesitamos uno o dos amigos que nos puedan ayudar en la lucha. Estos amigos deben ser creyentes que también compartan nuestro compromiso de formarnos en santidad. Dichos amigos también deben estar trabajando en evitar el pecado en sus vidas y deben estar dispuestos a compartir con usted sobre sus propias luchas.

Lea Eclesiastés 4:9–10.

***“Mejores son dos que uno; porque tienen mejor paga de su trabajo. Porque si cayeren, el uno levantará a su compañero; pero ¡ay del solo! Que cuando cayere, no habrá segundo que lo levante”.***

- ¿Hay alguien con quien pueda reunirse regularmente—alguien con quien usted pueda orar y mutuamente animarse mientras se esfuerzan y trabajan para vencer al pecado y la tentación?

**Actividad opcional:** Si su grupo sabe leer y escribir y está familiarizado en buscar versículos bíblicos, puede formar grupos pequeños para buscar los siguientes versículos que contesten a la pregunta, “¿Cuáles son algunas maneras en que podamos ayudarnos mutuamente en la lucha contra el pecado?”

- Colosenses 3:16 – enseñando y exhortando
- Hebreos 3:13 – exhortando
- Santiago 5:16 – confesar y orar
- Gálatas 6:2 – sobrellevar los unos las cargas de los otros
- Efesios 4:29 – sino que [la palabra] sea buena para la necesaria edificación



## Practicando para vencer al pecado

---

### ACTIVIDAD EN GRUPO GRANDE

**Indicaciones para el facilitador:** Elija ahora una actividad sencilla opcional para repasar los 9 pasos para Vencer al pecado de la Lección 5. (Habían 5 opciones de actividades /juegos para revisar los pasos en la Lección 5).

### ACTIVIDAD EN GRUPOS PEQUEÑOS

**Indicaciones para el facilitador:** Demuestre a todo el grupo cómo cada uno de los 9 pasos puede ser aplicado para vencer al pecado (la ira y la queja están en el cuadro de ejemplo al finalizar esta lección). Para grupos menos alfabetizados, dé a cada grupo un juego de imágenes y pídale que pongan en orden todas sus imágenes, o utilice el cuadro de la Guía del estudiante para llenarlo. Después de identificar 4-5 pecados que son comunes en el área, asigne a cada grupo uno de estos pecados para que dialoguen al respecto. Haga que los grupos dialoguen sobre cada uno de los pasos para ese pecado en particular. Solicite a uno de los grupos pequeños que presente y explique cómo trabajaron cada paso del pecado que les fue asignado.

- ¿Cuáles son los 4-5 pecados más comunes en esta localidad?

#### Indicaciones de la actividad:

1. Únase a un grupo de 3 ó 4.
2. Ponga en orden todas sus imágenes o utilice el cuadro en la Guía del estudiante.
3. Se le asignará un pecado que sea común. Hablen sobre cada uno de los pasos en relación a ese pecado en particular.

### REFLEXIÓN PERSONAL

Este mes elija un pecado que usted desee superar. Tome unos momentos para considerar en silencio cada paso en su mente.

## Conclusión

---

### DIÁLOGO EN GRUPO GRANDE

Sabemos que todos somos pecadores. Aún el Rey David, que era conocido como ‘un hombre conforme al corazón de Dios’, era un hombre pecador: ¡cometió adulterio con una mujer casada, y luego hizo matar al marido para poder casarse con ella!!

Dios reveló su condición pecadora a David a través del profeta Natán.

El Salmo 51 registra para nosotros cómo el Rey David respondió. Escuche con atención lo que David le pidió a Dios que removiera, cómo él quería ser renovado y, lo que pidió que se reemplazara. (Tal vez desee leer el Salmo en dos partes: para lo que David pidió que se le removiera y renovara, lea los versículos 1-9; para lo que David pidió que fuera reemplazado, lea los versículos 10-13).

### Salmo 51

<sup>1</sup>Ten piedad de mí, oh Dios, conforme a tu misericordia; conforme a la multitud de tus piedades borra mis rebeliones.

<sup>2</sup>Lávame más y más de mi maldad, y límpiame de mi pecado.

<sup>3</sup>Porque yo reconozco mis rebeliones, y mi pecado está siempre delante de mí.

<sup>4</sup>Contra ti, contra ti solo he pecado, y he hecho lo malo delante de tus ojos; para que seas reconocido justo en tu palabra, y tenido por puro en tu juicio.

<sup>5</sup>He aquí, en maldad he sido formado, y en pecado me concibió mi madre.

<sup>6</sup>He aquí, tú amas la verdad en lo íntimo, y en lo secreto me has hecho comprender sabiduría.

<sup>7</sup>Purifícame con hisopo, y seré limpio; lávame, y seré más blanco que la nieve.

<sup>8</sup>Hazme oír gozo y alegría, y se recrearán los huesos que has abatido.

<sup>9</sup>Esconde tu rostro de mis pecados, y borra todas mis maldades.

<sup>10</sup> Crea en mí, oh Dios, un corazón limpio, y renueva un espíritu recto dentro de mí.

<sup>11</sup> No me eches de delante de ti, y no quites de mí tu santo Espíritu.

<sup>12</sup> Vuélveme el gozo de tu salvación, y espíritu noble me sustente.

<sup>13</sup> Entonces enseñaré a los transgresores tus caminos, y los pecadores se convertirán a ti.

- **¿Qué pidió David que se le retirara?** *(sus transgresiones, pecado, iniquidad)*
- **¿Qué le pidió a Dios que se reemplazara en él?** *(un corazón puro, un espíritu recto, el gozo de la salvación, y un espíritu noble que lo sustente).*

¡Este pasaje nos da gran ESPERANZA! Dios perdonó al Rey David el adulterio y el asesinato. Ciertamente Él puede restaurarnos a nosotros también. Asimismo se nos da un gran modelo para vencer al pecado: las cosas impías en nuestras vidas deben ser removidas, nuestros corazones y mentes deben ser renovados, y las cosas impías deben ser reemplazadas con cosas piadosas. El pecado no se vence hasta que no haya sido reemplazado con la Verdad.

Escuche nuevamente el versículo final: **“...Entonces enseñaré a los transgresores tus caminos, y los pecadores se convertirán a ti”**. Al igual que David, nuestra meta es vencer al pecado para que se restaure el que podamos ser SAL, y que nuestra LUZ brille para la gloria de Dios para que otros puedan volverse a Él. ¡Alabado sea Dios!

Opción: Utilice la anterior Escritura como una oración para finalizar la lección.










## VENCIENDO EL PECADO

CUADRO No. 1 UN EJEMPLO – Ira

PASOS	IMAGEN	PECADO
<b>REMOVER EL PECADO</b>		
1. Identificar el pecado		Ira
2. Confesar y perdonar		Confío que yo... Por favor perdóname por...
3. Arrepentirse y comprometerse		Ya no quiero estar molesto o con ira con aquellos alrededor mío. Quiero tratar a los demás a mí alrededor con bondad y compasión.
<b>RENOVAR NUESTRAS MENTES</b>		
4. Ore diariamente		Hoy necesito ayuda con...
5. Controlar nuestro pensamiento		Quando me molesto, pienso en _____. En su lugar, quiero recordar que Jesús demostró paciencia en lugar de ira haciendo_____.
6. Memorizar las Escrituras		Proverbios 15:18 “El hombre iracundo promueve contiendas; mas el que tarda en airarse apacigua la rencilla”.
<b>REEMPLAZAR EL MAL POR EL BIEN</b>		
7. Huir de la tentación		Quando comience a sentir que me estoy enojando, me alejaré de la situación hasta que me haya calmado.
8. Desarrolle nuevos hábitos		Quando comienzo a sentirme enojado me voy a caminar por 5 minutos y le pido a Dios que me ayude a comportarme como Él quiere que lo haga.
9. Rendir cuentas		Me reuniré con (Juan) cada semana para conversar cómo me va y para pensar cómo debí manejar las veces que perdí la paciencia o me enojé.

## VENCIENDO AL PECADO

**CUADRO NO.2 UN EJEMPLO – Quejarse**

PASOS	IMAGEN	PECADO
<b>REMOVER EL PECADO</b>		
1. Identificar el pecado		Quejarse
2. Confesar y ser perdonado		Confieso que yo... Por favor perdóname por....
3. Arrepentirse y comprometerse		No quiero un corazón que se queje. En lugar de quejarme, quiero hablar positivamente y actuar de manera agradecida por lo que tengo.
<b>RENOVAR NUESTRAS MENTES</b>		
4. Orar diariamente		Hoy necesito ayuda con...
5. Controlar nuestro pensamiento		Cuando me quejo solo estoy pensando en mí mismo. En cambio, quiero pensar cómo la tarea que tengo frente a mí puede utilizarse para glorificar a Dios. Quiero pensar en Él en lugar de en mí mismo.
6. Memorizar las Escrituras		Efesios 4:29 – dice: “Ninguna palabra corrompida salga de vuestra boca, sino la que sea buena para la necesaria edificación a fin de impartir gracia a los oyentes”.
<b>REEMPLAZAR EL MAL POR EL BIEN</b>		
7. Huir de la tentación		Siempre me quejo cuando estoy con _____. Necesito ya sea no pasar tiempo con él o ella o decirle que ya no quiero quejarme más.
8. Desarrollar nuevos hábitos		Cuando me vea tentado de quejarme, pensaré en 3 cosas por las que estoy agradecido. Agradeceré a Dios porque Él puede utilizar la situación para llevar gloria a Él.
9. Rendir cuentas		Llevaré un registro de cada vez que me queje esta semana y lo compartiré con (Juan). Haré todo lo posible y trabajaré para disminuir este número hasta que quede en cero.

# Lección 7: La práctica del amor

## Idea principal:

1. Jesús nos instruyó que nos amáramos los unos a los otros.
2. Podemos ser SAL y LUZ para quienes nos rodean al poner en práctica el amor.

## Materiales:

- Guía del estudiante: Lucas 2:52 el ejemplo del Plan de servicio del Módulo 1
- **Guía del estudiante: Plan personal de Servicio para esta lección** (hacer 1 copia por persona). Este cuadro también se encuentra al final de la Guía del maestro)
- Ayuda visual: Tarjetas con imágenes del cuadro del Plan de Servicio para algunos grupos.

## Presentación

---

Pasamos bastante tiempo en las últimas lecciones enfocándonos en eliminar el pecado y reemplazándolo con la verdad. 1 Pedro 1:22 dice:

“Puesto que en obediencia a la verdad ustedes han purificado sus almas para un amor sincero de hermanos, **ámense unos a otros** entrañablemente, de corazón puro”.

En esta lección, vamos a pensar en cómo podemos **amarnos unos a otros**. Dado que ya hemos pasado bastante tiempo en llenar nuestros corazones con las cosas de Dios (la fuente de amor), estamos preparados para actuar en amor hacia los demás.

## ¿Qué es la práctica del amor?

---

### ACTIVIDAD EN GRUPO GRANDE – El juego de ¡Tres Veces!

**Indicaciones para el facilitador:** Invite a unos cuantos participantes a venir al frente de la clase como líderes del juego. De manera silenciosa dígalos que cada uno le dará a los otros participantes una simple indicación (por ejemplo, levántate, siéntate, salta, aplaude, canta, etc.) pero los líderes tienen que repetir dicha indicación tres veces, cada vez diciéndola más enfáticamente. Usted dé una demostración diciéndole a la clase que ellos deben hacer lo que usted dice: “Párense. ¡Párense! ¡PÁRENSE!”. Que cada líder se turne para dar una indicación sencilla de la misma manera. ¡Diviértanse! Continúe haciéndolo el tiempo que el juego sea entretenido.

- **¿Qué observa acerca de cada indicación?** Se repetía tres veces.

Escuche las instrucciones de Jesús en Juan 13:34–35. Él dice (*enfaticé las frases igual que en el juego*):

“Un mandamiento nuevo les doy: **‘que se amen los unos a los otros;**  
como Yo los he amado, que también ustedes se **AMEN unos a otros.**”

En esto conocerán todos que son Mis discípulos, **si se tienen amor los unos a los otros.**”

- **¿Cuáles son las instrucciones de Jesús?**
- **¿Por qué cree que lo dice tres veces?**

Repetir una indicación o instrucción es una forma de mostrar la importancia que tiene. Jesús nos está dejando bien en claro: ¡que debemos AMARNOS LOS UNOS A LOS OTROS!

Amar a los demás en todos los aspectos de la vida no es solo el cumplimiento de este mandamiento, sino que asegura que estamos poniendo en buen uso el que seamos Sal y Luz permitiendo a todos que vean que somos discípulos de Cristo. Recuerde: los hechos de amor que se hacen con un corazón lleno de amor glorifican a Dios.

## Áreas donde implementar la práctica del amor

### DIÁLOGO DEL GRUPO GRANDE

¿Recuerda haber hecho una tabla de crecimiento en el Módulo 1? (levante una copia para que ellos la vean). Si usted tiene la suya, sáquela. Si no, trate de recordar qué fue lo que usted llenó. Esta es una buena herramienta que nos ayuda a poner en acción a los hechos de amor.

Repasemos: Lucas 2:52 dice: “Y Jesús crecía en sabiduría y en estatura, y en gracia para con Dios y los hombres”.

- ¿Cuáles fueron las cuatro áreas en que Jesús crecía? (ayude a hacer las conexiones a lo mental, físico...etc.)
  - En sabiduría (mental), estatura (físico), en gracia con Dios (espiritual), en gracia con los hombres (social)






Dado que Jesús es nuestro ejemplo, debemos seguirlo a Él, esforzándonos en crecer en esas cuatro áreas. Hemos pasado mucho tiempo aprendiendo a cómo crecer en estas áreas en nuestras propias vidas. Ahora, piense más allá de usted mismo. Recuerde que la SAL está hecha para esparcirla y que la LUZ debe compartirse con todas las personas.



- ¿Significa esto que nuestra familia también debe crecer espiritual, física, mental y socialmente?
- ¿Y qué de nuestra iglesia?
- ¿Y qué de la comunidad alrededor nuestro?

¡Sí! Volviendo a mirar a nuestra tabla de crecimiento del Módulo 1, vemos quiénes deben experimentar crecimiento (uno mismo, la familia, la iglesia, la comunidad). Pensemos en algunas maneras prácticas en que podamos propagar la SAL y la LUZ a otras personas para cumplir con el mandato de Jesús de AMARSE UNOS A OTROS profundamente con amor sincero (corazones llenos de amor).

### ACTIVIDAD EN GRUPO GRANDE

Indicaciones para la actividad: Como grupo, repase el Plan de Servicio de Lucas 2:52 (a continuación) y los ejemplos que se dan. Piense en otras posibles actividades.

Contexto	Las áreas en que creció Jesús			
	Sabiduría	Física	Espiritual	Social
Para servicio				
Familia	 <p>Compartir con mi familia algunas de las enseñanzas de salud que aprendí</p>	Ayudar a mi esposa a preparar más comidas nutritivas	Pasar tiempo con uno de mis hijos y compartir lo que estoy aprendiendo sobre Dios	Jugar fútbol con mis hijos en la cancha local

<p><b>Iglesia</b></p> 	<p>Ayudar a enseñar sobre la salud a un pequeño grupo en la iglesia</p>	<p>Limpiar el terreno de la iglesia</p>	<p>Orar cada día por el pastor y los ancianos de la iglesia</p>	<p>Organizar juegos de fútbol para la iglesia</p>
<p><b>Comunidad</b></p> 	<p>Hablar con los vecinos sobre entrenamiento matrimonial</p>	<p>Mantener el área de los caminos en mi vecindad libre de basura</p>	<p>Hablar con mi vecino acerca de Dios</p>	<p>Tomar un café con un vecino renegón</p>

### TRABAJO INDIVIDUAL

Pase un tiempo pensando en lo que usted escribió en estos casilleros en el Módulo 1.

- ¿Cómo le fue? ¿Hay algunas cosas sobre las que usted necesita continuar trabajando?
- ¿Hay ideas que usted tiene que cambiar? O ¿está usted listo para hacer más?

#### Indicaciones para la actividad:

Llene su propia tabla de Mi plan de Servicio haciendo un compromiso de lo que usted hará en los siguientes tres meses. Recuerde que necesitamos hacer un compromiso y ver de llevarlo a cabo. Al igual que cualquier hábito o práctica normal, es trabajo duro, pero si verdaderamente queremos crecer como personas de SAL y LUZ necesitamos cumplir con nuestros compromisos.

Pase los siguientes 15-20 minutos llenando su tabla Mi plan de Servicio.

### INFORMANDO

**Indicaciones para el facilitador:** Pregunte si unos cuantos participantes estarían dispuestos a compartir uno o dos hechos de amor que ellos hayan llenado en la tabla o pensado hacer para sus familias, iglesia, o comunidad. Reafirme las ideas que se compartan.

*Si su clase no puede escribir, invíteles a utilizar las tarjetas con imágenes para hacer varias combinaciones y a que consideren algo que ellos puedan hacer cada semana para crecer en su práctica de amor. Cada persona necesitará al menos 4 tarjetas de imágenes para cada una de la columna de la izquierda (familia, iglesia, comunidad) y al menos 3 tarjetas de imágenes por cada fila de arriba (sabiduría, física, espiritual y social). Ellos deberán seleccionar una tarjeta de cada pila para crear varias combinaciones (es decir, por ejemplo, iglesia y física) y pensar en una idea para dicha combinación. Luego de 10-15 minutos, que la clase muestre sus imágenes emparejadas (por ejemplo, la iglesia y física) y compartan sus ideas con el grupo. Permita que todos los participantes tengan la oportunidad de compartir sus ideas en voz alta como una forma de motivar y fomentar más ideas y permitir la reafirmación de los demás.*

### TAREA PERSONAL:

- 1) Terminar de llenar la tabla Mi Plan de Servicio en su propio tiempo (o continuar utilizando las tarjetas con imágenes para generar nuevas ideas).
- 2) Póngala en un lugar donde la pueda ver con frecuencia (en su Biblia, junto al espejo, péguela con cinta en la ventana del lugar donde usted trabaja a menudo, etc.)
- 3) Comprométase a orar por esas actividades cada vez que vea la tabla.
- 4) Revise cada 1-3 meses para ver cómo está yendo y determinar si usted debe actualizar o cambiar cualquiera de los compromisos.
- 5) Comparta la tabla con alguien que lo pueda motivar y le pida cuentas sobre si cumplió con su compromiso.

## Conclusión

---

Poner el amor en acción significa que nuestra SAL mejora la situación a nuestro alrededor, y que la LUZ de Cristo ilumina las áreas donde Su poder se necesita, lo cual lo glorifica a Él.

Utilizando el Plan de Servicio o las imágenes emparejadas:

- Nos recuerda dónde deben enfocarse nuestros esfuerzos
- Nos ayuda a aclarar lo que realmente podemos hacer
- Nos recuerda cuando olvidamos lo que nos comprometimos a hacer
- Nos ayuda a ver cómo cambian las cosas en las áreas en las que nos hemos mantenido fieles

Tome tiempo para orar, pidiendo a Dios que continuamente nos empodere para amar a los demás por el amor que Él nos tiene.



# Lección 8: Mandatos, consecuencias y compromisos

## Idea principal:

1. Nuestras iglesias tienen el mandato de ser SAL y LUZ para nuestras comunidades.
2. Hay consecuencias si no obedecemos el mandato de amar y cuidar de los pobres.
3. Para que nuestras iglesias sean SAL y LUZ, ellas deben comprometerse a crecer espiritualmente, tal como nosotros nos hemos comprometido a crecer como personas.

## Materiales

- Papelógrafo o pizarra blanca
- Plumones/marcadores

## Presentación

---

Acabamos de terminar de aprender a ser **personas** SAL y LUZ. Ahora nos enfocaremos a ser **iglesias** SAL y LUZ. La pregunta con la cual queremos iniciar esta lección es:

**Como iglesia, ¿estamos siendo obedientes con el encargo de amar a nuestro prójimo y cuidar de los pobres?**

### ACTIVIDAD EN GRUPO GRANDE:

**Indicaciones para el facilitador:** Divida la clase en dos grupos. Dé a cada grupo por separado indicaciones sin que el otro grupo escuche:

- **GRUPO 1:** Responda a la pregunta, **¿Qué hace su iglesia?** Haga un listado (y si fuera posible escríbalo) con todas las actividades que su iglesia lleva a cabo.
- **GRUPO 2:** Responda a la pregunta, **¿Qué debiera hacer una iglesia que es SAL y LUZ?** Haga un listado y escriba las respuestas. Lea Isaías 58:1–11 y/o 1 Juan 3:16–18 para ayudarlo a responder la pregunta.

**INFORMAR** – Que cada grupo presente su listado.

Compare lo que su iglesia hace con lo que hace una iglesia que es SAL y LUZ y determine si su iglesia es una iglesia SAL y LUZ. Como iglesia, ¿está usted viviendo en obediencia a las instrucciones de Dios de amar y cuidar activamente a los pobres y necesitados?

- Si así fuere, tome unos momentos para celebrar ¡cómo el amor de Dios está vivo y activo en Su iglesia! Comparta ejemplos de cómo el cuidar de los demás en la comunidad ha traído gloria a Dios. ¡Alabe al Señor por hacernos la SAL de la tierra y la LUZ del mundo!
- Si no lo está siendo, ¿por qué no? (Permita tiempo para dialogar).

**Indicaciones para el facilitador:** Es posible que la iglesia pueda estar obedeciendo en algunas áreas y no en otras.

## Mandato

---

Escuche estos versículos bíblicos que claramente indican que se espera que actuemos en amor hacia los que están en necesidad.

Lea 1 Juan 3:16–18.

“En esto hemos conocido el amor, en que él puso su vida por nosotros; también nosotros debemos poner nuestras vidas por los hermanos.

Pero el que tiene bienes de este mundo y ve a su hermano tener necesidad, y cierra contra él su corazón, ¿cómo mora el amor de Dios en él?

Hijitos míos, no amemos de palabra ni de lengua, sino de hecho y en verdad”.

- ¿Cree usted realmente que es requisito y responsabilidad de la iglesia preocuparse de los pobres y demostrar amor a su comunidad?

Es importante creer que preocuparse de los pobres y transformar nuestras comunidades no es opcional. Es un mandato de Dios, al igual que lo es la oración y la adoración.

**Indicaciones para el facilitador:** No avance de esta sección hasta que la clase esté de acuerdo con que Dios nos ha mandado preocuparnos por los demás y el no hacerlo es vivir en desobediencia.

## Consecuencias

---

Cada vez que Dios nos da un mandato, hay una consecuencia por cómo respondemos. La consecuencia de vivir en obediencia es la bendición. La consecuencia de NO vivir en obediencia al mandato de Dios siempre trae malos resultados y separación de los buenos planes de Dios para nuestras vidas. Siempre es bueno recordar las consecuencias que otros han experimentado debido a la desobediencia: ¡esto es una advertencia para nosotros!

En nuestra actividad, el Grupo 2 tuvo la oportunidad de leer Isaías 58. Escuche este pasaje ahora y considere cómo respondió Dios cuando Su pueblo NO obedeció el mandato de amar y cuidar a los demás.

Lea Isaías 58:1–11, o pida al lector del Grupo 2 de la actividad anterior que lo lea en voz alta.

- **¿Cómo responde Dios si NO obedecemos el mandato de amar y cuidar a los demás?**

¿Recuerda el primer personaje de nuestros juegos de roles de la Lección 4 que se comportó como un fariseo? Israel es como el fariseo de este pasaje bíblico. A pesar que Israel estaba haciendo ‘cosas espirituales’, Dios se negó a escuchar sus oraciones y ayunos porque fallaron en compartir sus alimentos con los hambrientos, fallaron en dar alojamiento a las personas errantes, en vestir al desnudo, etc. Este pasaje nos hace mirarnos a nosotros mismos:

- **¿Nosotros como iglesia hemos cometido el pecado de no cuidar y preocuparnos por nuestras comunidades?** O, *¿cuáles son los peligros si la iglesia no mantiene los compromisos que ya había adquirido?*
- **¿Puede usted pensar en cuáles han sido las consecuencias?** *Si la iglesia ha sido obediente, esta es la oportunidad de celebrar la consecuencia de la bendición. Si la iglesia ha sido desobediente, este es un triste momento de reconocer las malas y posiblemente duras consecuencias de la desobediencia.*
- **¿Qué necesitamos hacer al respecto?** *Si la iglesia ha sido obediente, señale la necesidad de que permanezca fiel a sus compromisos y posiblemente a que los cambie o agregue algo. Si la iglesia ha sido desobediente, recuerde los pasos que aprendimos para vencer al pecado: 1. Identificar el pecado, 2. Confesar y arrepentirse. Utilizar imágenes para hacer recordar al grupo que el siguiente paso es confesar y arrepentirse.*

## Compromiso

---

No es suficiente darnos cuenta que hemos desobedecido el mandato de Dios; ¡necesitamos comprometernos a obedecerle! Así como hicimos compromisos de vencer al pecado en nuestra vida personal, nuestras iglesias también necesitan hacer compromisos que nos ayudarán a continuar obedeciendo.

**Indicaciones para el facilitador:** Si la iglesia ya está comprometida regularmente a llevar a cabo Hechos de amor, tome este tiempo para recordar y renovar el compromiso que la iglesia ya haya hecho. Si la iglesia todavía no se ha comprometido con los Hechos de amor o necesita redireccionar sus esfuerzos, entonces continúe con el resto de la lección.

### REFLEXIÓN PERSONAL:

Tome un tiempo en silencio para pensar en las siguientes preguntas:

- **¿Está usted dispuesto a comprometerse a que su iglesia sirva a los pobres en obediencia a Dios?**  
Piense con mucho cuidado. Usted está prometiendo a Dios—esto no es poca cosa. Cuando hacemos una promesa a Dios, debemos hacer todo lo que esté a nuestro alcance para honrar dicha promesa. ¿Está listo? ¿Está usted dispuesto a obedecer a Dios en este asunto?
- **¿Hay alguien que no quiera hacer este compromiso?**  
Si lo hubiere, averigüe por qué. Si solo es una persona, trate de abordar sus inquietudes, pero quizás sea apropiado pedirle que considere no ser parte del compromiso hasta que decida que está lista para hacerlo.

Si tenemos un plan claro, entonces será mucho más probable que lo mantengamos. Si no estamos realmente seguros de a qué nos estamos comprometiendo a hacer, es muy fácil olvidarlo. Al finalizar la siguiente lección, tomaremos el tiempo para escribir nuestro compromiso.

## Conclusión

---

El dar la espalda a las cosas que no hemos hecho y volviéndonos hacia las cosas que Dios nos ha mandado hacer, siempre termina en bendición.

Haga una oración de agradecimiento por la promesa de Dios de honrar un corazón roto y un espíritu contrito. Tal como David oró en el Salmo 51, también nosotros podemos orar por nuestra iglesia:

Devuélvenos el gozo de tu salvación y danos como iglesia un espíritu dispuesto para que nos sostenga mientras caminamos hacia la obediencia y la verdad. Gracias por mostrarnos la locura de nuestros caminos. Líbranos de la culpabilidad de no obedecerte y renueva un espíritu recto dentro de todos nosotros para que hagamos lo que te complace, Señor.

# Lección 9: Comprometiéndose a la acción

## Idea principal:

1. Las iglesias que son SAL y LUZ que desean transformar comunidades requieren compromiso, oración, un plan y metas realistas.
2. Los Hechos de amor se realizan de manera individual, en grupos, como congregación, a gran escala y de manera continua.

## Materiales:

- Guía del estudiante: Pasos para planificar los Hechos de amor
- Guía del estudiante: Escribiendo un compromiso
- Papelógrafo con diferentes tipos de Hechos de amor (hágalo en un papelógrafo o escríbalo en una pizarra blanca)
- Papelógrafo de enseñanza continua (haga un papelógrafo o escríbalo en una pizarra blanca)
- Hojas de papel (o formato de compromiso)
- Bolígrafos

## Presentación: Una comunidad transformada

En la Lección 8 se nos recordó la importancia de hacer un compromiso para obedecer el mandamiento de Dios para amar y transformar nuestras comunidades. En esta lección, pasaremos tiempo haciendo este compromiso prácticamente para los Hechos de amor que lleve a cabo nuestra iglesia. En primer lugar, anímese por el compromiso y transformación de la siguiente historia de esta pequeña comunidad:

### HISTORIA VERDADERA: Una comunidad transformada

Hay una comunidad en un área remota. Está ubicada lejos hacia las montañas y es muy sencilla. La gente en la comunidad solía hacer vino de arroz y cultivaba y fumaba tabaco. Raramente trabajaban, pero con frecuencia se emborrachaban con el vino de arroz que cultivaban. Los niveles de higiene en la comunidad eran muy bajos; se bañaban una vez al mes, casi no se lavaban las manos, y no tenían letrinas. Su ropa estaba rota y los niños la usaban muy poco.

Económicamente, la comunidad sufría. No existían realmente caminos entre ellos y el camino principal, solo era un sendero para caminar. Debido a esto, la gente solo podía vender la poca cosecha que cultivaba por menos de la mitad del dinero comparado con aquellos cuyas chacras se ubicaban en las carreteras principales. Estas ganancias mínimas significaban que ellos hacían poco esfuerzo por cultivar cualquier cosa en sus campos.

¡Ellos eran cristianos pero no habían aprendido mucho acerca de Dios! No tenían un líder en la iglesia y ningún pastor quería ir a su localidad porque los caminos eran impasables. No tenían ningún lugar o punto de reunión y no estaban creciendo espiritualmente en absoluto.

Después de recibir la capacitación TCT, la iglesia comenzó a estudiar el programa TCT y también comenzaron a hacer pequeños Hechos de amor durante los siguientes 3 años, los cuales eventualmente crecieron y se desarrollaron en proyectos más grandes. Uno de los proyectos grandes que hicieron fue ampliar el sendero para caminar que abarcaba desde la pista principal hasta la comunidad. Trabajaron para hacer que este tramo fuera de 10 km y lo suficientemente ancho para un carro. Esto también incluyó construir un puente suspendido. Como resultado del puente y del camino, el valor de los cultivos se incrementó. La gente comenzó a trabajar más en sus campos, lo que les permitió cosechar cinco veces más de lo que solían hacer. Debido a que ahora ellos podían tener una buena ganancia, estaban motivados a trabajar más duro, beber menos, y ahora sus ingresos habían crecido diez veces de lo que solía obtener.

La comunidad ya no es la más subdesarrollada sino que está mejorando rápidamente. Tres personas han puesto en práctica las lecciones de salud y hasta han dado clases de salud a la comunidad, y ahora todos saben cómo tratar las enfermedades comunes, todos tienen letrinas y un huerto casero. Iniciaron un programa de alfabetización y, como respuesta, el gobierno les ha puesto una escuela. Dios también los ha bendecido con electricidad a pesar del hecho de que muchas otras comunidades entre ellos y la fuente más cercana de electricidad todavía no tienen este servicio.

Esta comunidad es un ejemplo para muchos a su alrededor de cómo sus vidas pueden cambiar haciendo Hechos de amor y poniendo en práctica lo aprendido. Cuando se les preguntó en la evaluación de RW cuántos Hechos de amor habían ejecutado, ellos no pudieron dar una cifra. Aun cuando se les preguntó cuántos habían sido en los últimos tres meses, no pudieron calcular. Más bien nos dijeron que ellos hacen uno o dos Hechos de amor a la semana y **que ahora es parte de su estilo de vida**. Si ven que hay algo que se necesita hacer, ¡ellos lo hacen!

- ¿Cuáles fueron los diversos impactos de los Hechos de amor en esta comunidad?
- ¿De qué manera una iglesia, con poco conocimiento de Dios, pudo transformar toda una comunidad?
- ¿Podría usted de manera silenciosa considerar proyectos pequeños y uno grande con los que su Iglesia podría comprometerse este año? *Guarde las ideas para más tarde. Esto es solo un aviso para que las personas comiencen a pensar por adelantado.*

### **ORACIÓN EN GRUPO GRANDE (También puede usted permitir que otras personas oren después de esta oración corporativa)**

Dios, te agradecemos por los cambios que has traído a esta comunidad debido a su compromiso de amarse unos a otros. Te pedimos que nos ayudes a comprometernos como iglesia a amar a nuestros semejantes. A través de los Hechos de amor, confiamos que tú traerás verdadera transformación a nuestra comunidad para que te traiga gloria a ti. Amén.

## **Tipos de Hechos de amor**

### **DIÁLOGO EN GRUPO GRANDE**

Las iglesias que han visto los cambios más dramáticos en sus comunidades son las que se han comprometido en hacer todo tipo de Hechos de amor (grandes y pequeños) y los hacen con regularidad, como mensualmente o cada dos semanas.

Veamos 5 formas en que nosotros, como iglesia, podemos llevar transformación a nuestras comunidades.

*(Escriba los 5 Hechos de amor en la pizarra o haga un papelógrafo e invite a los demás a que lo lean).*

1. **Hechos de amor individuales** – Sirviendo a nuestra familia, vecinos, compañeros de trabajo, etc.
2. **Grupos** – Compartir / Orar en grupos pequeños / Trabajar juntos como grupo para implementar [los Hechos de amor]
3. **Hechos de amor de la iglesia** – Proyectos de la congregación de la iglesia, 1-2 días para implementarlos
4. **Hechos de amor más grandes** – Actividades más grandes que tomen más de 2 días (construcción de caminos, construcción de casas, etc.)
5. **Educación continua** – Pasar a otros miembros de la comunidad lo que hemos aprendido
  - **Formal:** la enseñanza formal significa organizar a un grupo para enseñar las lecciones –por ejemplo, de la capacitación en salud
  - **Informal:** la enseñanza informal puede significar algo tan simple como tratar de compartir una lección cada semana a la hora del almuerzo con la gente con la que usted trabaja en el campo. Para alentar esto en su iglesia, usted podría estudiar una lección semanalmente para que la pueda recordar y pueda enseñarla a aquellos con quienes usted se encuentra durante esa semana.

Lesson 9: Types of Acts of Love Poster	
1.	Individual Acts of Love
2.	Groups (Module 2 and 6)
3.	Church Acts of Love
4.	Large projects
5.	Ongoing Education (formal and informal)

## ACTIVIDAD EN PEQUEÑOS GRUPOS

**Indicaciones para el facilitador:** Divida la clase en 4 grupos. Asigne a cada grupo un número (1-4) de la lista de más arriba y que pasen 5-10 minutos respondiendo estas preguntas para ese tipo de Hechos de amor.

- ¿Cuál sería un Hecho de amor que su iglesia podría hacer que encaje dentro de esta categoría?
- ¿Con qué frecuencia tendríamos que hacer estas cosas?
- ¿Cuáles podrían ser algunos desafíos que pudiéramos enfrentar al hacer estas cosas?
- ¿Cómo podemos superar estas barreras / desafíos?

**INFORMANDO** Cuando hayan terminado, invite a grupos pequeños a presentar sus ideas frente a todo el grupo.

## Educación continua

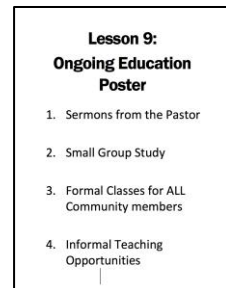
### DIÁLOGO EN GRUPO GRANDE

El quinto tipo de Hechos de amor de nuestra lista es la “Educación continua”. La educación continua es una buena práctica si vamos a ser una iglesia SAL Y LUZ. Difunde nuestro conocimiento a quienes nos rodean para mejorar sus vidas.

Hay varias formas en que podemos enseñar de manera continua.

*(Escriba esto en la pizarra o haga un papelógrafo e invite a los demás a que lo lean)*

1. **Sermones del pastor** – Los recordatorios periódicos del pastor son importantes para mantener a la gente pensando en nuestro llamado a servir a los que están a nuestro alrededor.
2. **Estudio en grupos pequeños** –El estudiar en grupos pequeños nos ayuda a crecer espiritualmente, a rendirnos cuentas unos a otros, y a motivarnos mutuamente a servir a nuestro prójimo como equipos de trabajo o como individuos.
3. **Clases formales para TODOS los miembros de la comunidad** –Usted puede adaptar las lecciones de los módulos en salud, matrimonio y familia o el manejo del dinero para que puedan ser enseñados directamente después del servicio en la iglesia o durante la semana. Esto permite que los miembros de la comunidad cristianos y no cristianos puedan aprender juntos, construyendo relaciones y abriendo las puertas para más interacción.
4. **Oportunidades informales de enseñanza** –La Biblia nos dice que a quien mucho se le da, mucho se le demandará (Lucas 12:48). Debemos ser fieles en transmitir lo que estamos aprendiendo. En algunas localidades, puede ser posible llevar a cabo una enseñanza informal a través de grupos o de algún tipo de plan de visitas. Otros podrían considerar más apropiado enseñar las lecciones cuando se tenga la oportunidad de hacerlo. Por ejemplo, si usted trabaja en el campo con otras personas entonces podría tomar esa oportunidad, mientras estén trabajando o almorzando juntos, para enseñar lo que usted ha aprendido. Piense en qué oportunidades naturales tiene usted en su vida para poder compartir lo que está aprendiendo.



Considere estas preguntas:

- Líderes de iglesia: ¿Con qué frecuencia mencionamos en los sermones la idea de servir a los demás o el deseo de Dios de reconciliar nuestras relaciones con los demás, con Él mismo, y con la creación?
- ¿Con qué frecuencia buscamos oportunidades para enseñar lo que estamos aprendiendo?
- ¿De qué manera aumentamos las oportunidades de enseñar? ¿Hay otros momentos naturales que se presenten para hacerlo?
- ¿Requiere usted de algunos recursos adicionales para hacer la capacitación? ¿Qué?

**Indicaciones para el facilitador:** Comparta ideas. Invite a los participantes a animarse unos a otros compartiendo de qué manera han visto ellos que se haya dado la enseñanza continua. El ofrecer un testimonio es una excelente forma de afirmarse y motivarse mutuamente. También invítelos a que compartan en qué áreas no son todavía tan buenos. Estimúelos para que crezcan en dichas áreas.

## Proceso de planificación

---

### ACTIVIDAD EN GRUPO GRANDE

#### Indicaciones para la actividad:

1. Voy a leer los pasos para planificar los Hechos de amor.
2. Todos los que puedan, por favor pónganse de pie.
3. Cada vez que ustedes me oigan decir la palabra “orar”, se arrodillarán o doblarán sus rodillas y doblarán las manos, luego se vuelven a parar derechos.
4. Practiquemos juntos.

**Indicaciones para el facilitador:** Lea los encabezados en negrita, enfatizando la palabra “orar” cada vez que la lea (es decir, “Número 1: Reúnanse regularmente...Número 2: Orar juntos...Número 3: Evaluar las necesidades y orar...,etc.) y la clase se arrodilla cada vez. Repita esto por segunda vez (¡o incluso una tercera vez!), repasando cada punto, cada vez yendo más y más rápido. Al finalizar, el grupo estará saltando de arriba abajo orando. 😊

#### ¿Qué es lo más importante en la planificación? ¡Orar!

Ya pueden sentarse mientras leemos cada uno de estos puntos. (Motive a todos a que digan los encabezados juntos. Luego pida voluntarios para leer cada uno de los puntos de los pasos de Hechos de amor en la Guía del estudiante, y que lean también las explicaciones; o si no se utiliza la Guía del estudiante, entonces léaselas y pídale que señalen las ideas clave).

1. **Reunirse regularmente** – Como iglesia, necesitan reunirse con regularidad. Es fácil que el ajetreo de la vida los gane y olvidar lo que se debe estar haciendo. Traten de reunirse una vez al mes para orar, dialogar sobre Hechos de amor y hacer planes.
2. **Orar juntos** – Es solo por medio de las fuerzas y la sabiduría de Dios que podemos realmente transformar nuestras comunidades. Es una tarea imposible sin Él, pero con Él podemos verdaderamente hacer la diferencia. ¡Nunca olviden la importancia de la oración; no se engañen pensando que nuestras acciones son suficientes sin ella!
3. **Evaluar las necesidades y orar** – Cada persona debe llegar a la reunión lista para tratar las necesidades que ven a su alrededor. Conforme vaya transcurriendo el día, se deberá buscar cosas que se requiera hacer o personas que necesiten ayuda. En la reunión, dialoguen sobre lo que se necesite hacer. Oren juntos que Dios les muestre lo que tienen que hacer y los ayude a desarrollar un plan para lograr un impacto.
4. **Hacer un plan y orar** – (repasar el Módulo 1 si fuera necesario)
5. **Orar y luego implementar** – Fijar una fecha, hora, materiales, herramientas y las personas que se necesiten, etc.
6. **Evaluar y orar para agradecer a Dios** – Ver qué impacto hubo. En la lección sobre rendición de cuentas aprenderemos más sobre cómo hacer este paso y qué evaluar.

**Recuerde:** Las pequeñas actividades que se hacen con frecuencia son mejores que una actividad grande que solo se hace una vez. Las actividades más pequeñas le permiten tener éxito. Cuando la comunidad lo ve constantemente hacer pequeñas cosas para servir en lugar de tan solo hacer una actividad al año, eso tiene un mayor impacto general. Una actividad grande sería maravillosa, pero si luego ya no ven más a la iglesia hacer algo por la comunidad, pronto perderá su impacto.

## Escribiendo un compromiso

---

### ACTIVIDAD EN GRUPO GRANDE

Si usted todavía no lo ha hecho, ahora podemos tomar un tiempo para escribir un compromiso. Usted ya ha compartido algunas ideas para los Hechos de amor que su iglesia puede implementar, así que ya se encuentra en camino al Paso 1 para hacer un compromiso (*consultar la lista de la Guía del estudiante*):

1. **Hacer un listado:** Piense acerca de los Hechos de amor, actividades más grandes, la enseñanza continua (informal o formal) y reuniones conjuntas a las que se podría comprometer en los siguientes 12 meses. Haga un listado de estas posibles oportunidades.

2. **Seleccionar actividades /áreas:** Por cada una de estas áreas, resalte o marque con qué actividades estaría usted dispuesto a comprometerse. Sea realista. Si en el pasado usted tuvo dificultad para hacer más de 5 Hechos de amor, entonces no planifique hacer muchas actividades grandes este año.
3. **Claro y sencillo:** Asegúrese de que su compromiso este claro y sea exactamente lo que está planificando hacer. No escriba solamente: “Este año nos comprometemos a hacer Hechos de amor”. Piense cuántos van a hacer. No escriba tan solo: “Nos reuniremos”. Determine con qué frecuencia se van a reunir y haga un plan específico.
4. **Escriba un compromiso:** Cuando haya terminado su lista, todos deberán estar de acuerdo con ella. Ore que Dios los ayude a ser fieles a ese compromiso.

**Indicaciones para el facilitador:** Escriba los cuatros puntos en un papelógrafo o en una pizarra blanca. Luego explique y/o escriba este ejemplo:

Deseamos ser obedientes a Dios y llevar el amor de Dios a nuestra comunidad. Este año nos comprometemos a:

- Hacer cada mes un Hecho de amor.
- Enseñar el curriculum de salud cada mes después del servicio en la iglesia y motivar a aquellos que participan a que enseñen a alguien más durante esa semana.
- Reunirse todos cada mes para planificar el siguiente Hecho de amor.

Tome 20–30 minutos para escribir un compromiso como grupo. (Utilice la página “Escribiendo un compromiso” en la Guía del estudiante).

## Conclusión

Nos estamos comprometiendo como iglesia a hacer Hechos de amor. Sabemos que los Hechos de amor:

- son una manera de obedecer el mandato de Dios para demostrar Su amor a nuestras comunidades
- nos permiten como iglesia ‘que nuestra luz brille ante todos los hombres’
- traen transformación a nuestras comunidades
- nos ayudan a ‘estimarnos unos a otros a las buenas obras’ (Hebreos 10:24)

También sabemos que debemos tener un plan para que nuestros compromisos realmente marquen una diferencia en nuestras comunidades. No podemos hacer esto sin la oración y confiamos que Dios transformará nuestras vidas y nuestras comunidades al comprometernos a llevar a cabo Hechos de amor.

Habiendo reconocido nuestros fracasos como iglesia, nos hemos apartado de nuestro pecado, y nos comprometemos a actuar juntos, y orar que ahora Hebreos 10:22-25 sea una verdad para esta iglesia:

**ORACION EN GRUPO GRANDE** (puede leer esta oración o pedir que otra persona la lea)

“Acerquémonos con un corazón sincero, en plena certidumbre de fe, purificados los corazones de mala conciencia, y lavados los cuerpos con agua pura. Mantengamos firmes sin fluctuar, la profesión de nuestra esperanza, porque fiel es el que prometió. Y considerémonos unos a otros para estimularnos al amor y a las buenas obras; no dejando de congregarnos, como algunos tienen por costumbre, sino exhortándonos; y tanto más, cuanto veis que aquel día se acerca”. ¡Amén!



# Lección 10: Un estilo de vida de amor

## Ideas principales:

1. Para poder ser SAL y LUZ en nuestras comunidades, necesitamos ser SAL y LUZ los unos a los otros alentándonos continuamente hacia los Hechos de amor.
2. Nuestra meta como iglesia es que los Hechos de amor se conviertan en nuestra forma de vida, y no tan solo en algo que hacemos de tanto en tanto.

## Materiales:

- Ayuda visual: Alentar juego de roles de Hechos de amor (imprimirlos y cortarlos aparte para darlos a cada grupo)
- Un cuadro o pizarra blanca
- Marcadores/plumones

**Indicaciones para el facilitador:** Esta lección es para los **LÍDERES DE IGLESIA** en su congregación para ayudarlos a pensar en cómo hacer que las personas en la congregación se involucren en los Hechos de amor. Si usted está enseñando directamente a los miembros de la congregación entonces puede saltarse esta lección e ir directamente a la Lección 11.

## Presentación: Un estilo de vida de servicio

---

En la Lección 9 hicimos una declaración de compromiso (o renovamos nuestros compromisos pasados) para servir como iglesia a nuestras comunidades. ¿Recuerda la comunidad que fue completamente transformada por los Hechos de amor? Al final, dijeron que ellos ya no podían realmente llevar la cuenta de los Hechos de amor porque el servir a su comunidad se convirtió en su estilo de vida, ¡su forma de vivir! ¿No sería maravilloso si eso se pudiera decir de su iglesia? Puede ser fácil perder la motivación para llevar a cabo Hechos de amor, pero ¡la Biblia nos motiva a hacerlos!

Lea Gálatas 6:9.

“No crezcamos cansados de hacer el bien, pues en el momento apropiado cosecharemos si no nos damos por vencidos”.

En esta lección, veremos maneras en que nuestra iglesia puede ayudar a cultivar **un estilo de vida de servicio** en lugar de tan solo servir de vez en cuando. Esto requiere que nos motivemos unos a otros en los Hechos de amor.

## Cinco maneras de motivar Hechos de amor

---

Hay muchas maneras de motivarnos mutuamente a continuar haciendo Hechos de amor. Pensemos ahora en 5 de ellos actuándolos en grupos pequeños.

### ACTIVIDAD EN GRUPOS PEQUEÑOS O EN PARES

En pares o en grupos pequeños, actuar las siguientes formas de motivarse mutuamente a llevar a cabo Hechos de amor.

/

**Indicaciones para el facilitador:** Hay 4 juegos de roles (el Grupo 3 tiene dos formas) para demostrar 5 maneras de motivar a otros a llevar a cabo Hechos de amor. No forme más de 4 grupos. Luego, utilizando las ayudas visuales recortadas, entregue a cada grupo una o dos escenas para que las actúe. Al finalizar cada acto:

:

- Pregunte a la clase: “¿Qué se hizo para motivar al personaje?”

- Lea / explique la **lección**.
- Haga la **pregunta** para dialogar.

#### GRUPO 1: Reafirmación

Todos disfrutaban que se les agradeciera por su trabajo. Actúe e interprete a alguien que está trabajando fuertemente para servir a los demás. La persona que recibe el servicio puede o no decir “gracias”. Cuando está camino a casa, alguien de la iglesia se acerca [a la persona que sirvió] y le dice “gracias”, por su Hecho de amor. Esto puede suceder más de una vez mientras “se dirige a casa”

**Lección:** Reafirmar con un sencillo “gracias”, puede ser muy motivacional, especialmente para los Hechos de amor que normalmente pasan desapercibidos.

**Pregunta:** ¿Puede usted pensar en alguien en estos momentos a quien usted pueda agradecer por sus esfuerzos en los Hechos de amor?

#### GRUPO 2: Reconocimiento (un mínimo de 3 personas)

Es un gran estímulo el ser elogiado frente a los demás por nuestros esfuerzos. Es fácil hablar de alguien de una manera que no sea edificante, pero no es tan fácil hablar altamente de alguien frente a otras personas. Interprete una situación donde 3 o más personas están juntas hablando—quizás tomando té o caminando por la carretera. La persona 1 le cuenta al resto el Hecho de amor que ella vio llevar a cabo a la persona 2. Alabe a la persona 2 por sus esfuerzos. El resto se une para reconocer y elogiar a la persona 2 por sus buenos esfuerzos.

**Lección:** El ser reconocido y elogiado frente a los demás es edificante y motivador.

**Pregunta:** ¿Puede usted brindar en estos momentos un reconocimiento a una persona en el salón por sus esfuerzos para servir a los demás?

#### GRUPO 3: Disfrutar y trabajar como un equipo

No todos los trabajos son placenteros, pero haciéndolo placentero se puede lograr que un trabajo horrible se convierta en un placer. Interprete a la persona 1 que está haciendo una tarea poco agradable (como barriendo pisos). Ponga una cara seria y solemne para demostrar que no está disfrutando el trabajo. Llega la persona 2 cantando o silbando una melodía familiar y se une al trabajo. La persona 1 comienza a sonreír y cantar también. Ambos continúan trabajando y cantando. Esto se puede repetir con todas las personas que están en el grupo. ¡Cuantas más personas canten y trabajen juntas, mejor!

**Lección:** Hacer que el trabajo sea más placentero motiva y es divertido. El trabajar juntos trae gozo a lo que se está haciendo.

**Pregunta:** ¿Cuáles son algunas de las cosas que se pueden hacer para que el servicio sea más agradable?  
*Posibles respuestas incluyen: trabajar en equipos, tomar tiempo para celebrar especialmente después de un trabajo grande, crear una atmósfera divertida, ayudar a las personas a encontrar el trabajo correcto para su personalidad, asegurarse de que las cosas estén bien preparadas y que la gente no esté parada todo el tiempo esperando a otras personas, reducir el conflicto.*

#### GRUPO 4: Un propósito mayor

La perspectiva que tenemos de nuestro trabajo es importante ya sea que continuemos o no haciéndolo. Actúe e interprete: En un lugar de construcción un grupo de trabajadores está construyendo. Un señor que pasaba se acerca a los tres trabajadores por separado. A cada uno le pregunta lo que está haciendo. La Persona 1 responde de manera ruda, “¿Acaso no se da cuenta? ¿Es usted tonto o qué? ¡Estoy cargando piedras!” La Persona 2 responde con orgullo en su voz, “Estoy construyendo una hermosa iglesia”. La Persona 3 dice con entusiasmo, “Estoy ayudando a construir el Reino de Dios”.

**Lección:** A todos nos gusta sentir que el trabajo que hacemos es importante. Ayudar a las personas a entender cuán importantes son aún las cosas sencillas, tales como arreglar las flores o barrer el santuario, los ayuda a encontrar el valor de su trabajo y a permanecer motivados por más tiempo.

**Preguntas:** ¿Cuál de las personas cree usted que siente que su trabajo es el más importante? ¿Había realmente alguna diferencia en sus trabajos? ¿Cómo podemos ayudar a las personas a que sientan que su trabajo vale la pena y es importante?

**Actividad opcional:**

Acabamos de ver 5 maneras en que las personas se sienten motivadas para llevar a cabo Hechos de amor: Reafirmación, reconocimiento, disfrutarlo, trabajando con otros, y teniendo un propósito mayor.

Cuando yo diga cada una de éstas declaraciones y usted crea que una de ellas es la manera que más lo motivaría, póngase de pie (solamente hágalo una vez). Repítalas nuevamente y registre los resultados de cada una.

- ¿Todos escogieron el mismo método? *Usualmente suelen ser diferentes.*
- Explique que todas las personas son motivadas de diferentes maneras, por lo tanto, en nuestras iglesias, necesitamos armar un plan que motive a todo tipo de personas.
- ¿Hubo algunos que obtuvieron un puntaje muy alto? ¿Por qué piensa que ellos obtuvieron este puntaje más alto? ¿Hay algunas formas en que usted utilizó este método para animar a la gente en su iglesia?

## HISTORIA 1: De uno a muchos

**Indicaciones para el facilitador:** Las siguientes son dos historias que están hechas para motivar y alentar al grupo al demostrar de qué manera varias iglesias fomentaron Hechos de amor. Dependiendo del tiempo que usted disponga y del contexto de su grupo, puede decidir utilizar solo una de estas historias y la respectiva actividad que la acompaña.

- HISTORIA 1 sería apropiado utilizarla con un grupo de feligreses.
- HISTORIA 2 podría adaptarse mejor a un grupo de pastores / otros líderes de iglesia.

Siéntase en libertad de escoger solo una historia y luego ir a las conclusiones. Si usted cree que ambas historias podrían ser útiles y el grupo está altamente enfocado en continuar escuchando, puede decidir utilizar ambas.

El trabajar juntos fomenta la unidad e incentiva a hacer más buenas obras. ¿Recuerda nuestra lección en el Módulo 2 de Romanos 12? Todos somos partes de un solo cuerpo – ¡la iglesia!

El cuerpo es efectivo solamente cuando todas las partes trabajan. No todas las partes harán lo mismo pero todos podemos hacer algo. Si todos estamos activos, podremos hacer mucho más que si lo hiciéramos individualmente, y nos alentaremos mutuamente mientras servimos. Escuche esta historia de cómo un Hecho de amor que fracasó se convirtió en un exitoso Hecho de amor para muchos.

Por años la iglesia se había preguntado por qué la persona asignada a limpiar el jardín de la iglesia cambiaba periódicamente. Alguien se ofrecía y luego de 3 ó 4 meses decía que ya no podía continuar con el trabajo. Muchas personas se ofrecían como voluntarios en otras áreas de la iglesia y permanecían por años en el trabajo, entonces ¿por qué estos voluntarios cambiaban con tanta frecuencia? Se preguntó a los voluntarios por qué dejaron el trabajo, pero la mayoría estuvo reacia a dar una respuesta clara. Alguien sugirió que sería mejor formar un equipo de trabajo para limpiar, arreglar y mantener el jardín. La iglesia decidió que valía la pena ensayarlo y se conformó un equipo de jardinería.

Hoy, hay una cantidad de padres e hijos y otros hombres en el equipo de jardinería. Se reúnen cada sábado en la mañana a las 7 a.m. Comienzan con una oración y luego se dirigen a las diferentes áreas donde trabajan en pares—dos podando árboles, dos barriendo, etc. A las 9 a.m. toman juntos un café y comparten sobre cómo están yendo las cosas en sus vidas. Todos tienen la oportunidad de compartir y terminan con una oración. Luego regresan a seguir trabajando juntos. Cada semana, la esposa de alguien en el grupo se turna para preparar el almuerzo para el grupo y comen juntos. Después de almuerzo concluyen cualquier trabajo juntos.

Hoy en día las personas permanecen por años como parte del equipo de jardinería. Solo se retiran si no tienen salud como para continuar o si tienen otras obligaciones que cumplir.

Dialoguen:

- ¿Qué hizo que los voluntarios estuvieran dispuestos a trabajar por más tiempo?
- ¿Por qué cree que el servir juntos sea tan importante?
- ¿Cuáles fueron algunas cosas que se hicieron para fomentar la unidad?
- ¿Cuáles son algunas ideas de cómo podemos ayudar a la gente a servir juntos?

Ore que Dios aliente a todos los miembros de su iglesia a unirse en Hechos de amor aun si también ustedes se motivan mutuamente. De esta manera, Su LUZ brilla a través de la LUZ suya y da LUZ a todos.

**OPCIÓN:** Vaya de frente a las Conclusiones

## HISTORIA 2: Una iglesia que sirve

Si deseamos que nuestras iglesias desarrollen un estilo de vida llevando a cabo regularmente Hechos de amor (y no tan solo de vez en cuando), entonces necesitamos primero comprometernos a orar por nuestra iglesia. Luego necesitamos hacer lo posible por hablar, hacer y celebrar Hechos de amor de manera regular. Escuche esta historia de una iglesia que trabajó duramente para que los Hechos de amor fueran la forma de vida de su congregación.

El pastor Santiago se sentía un poco derrotado. Él sabía que quería que la gente de su iglesia sirviera pero no sabía cómo hacerlo. Un amigo le dio el número de teléfono del pastor Moisés y sugirió que lo llamara para pedir consejo. Llamó al pastor Moisés y después de una breve conversación se le dijo que Él necesitaba fomentar un ambiente de servicio en su iglesia. El pastor Santiago tuvo que confesar que no tenía idea de lo que era una atmósfera de servicio en su iglesia. *“No se preocupe”, contestó el pastor Moisés, “tampoco yo lo sabía hasta hace unos años. Venga a uno de nuestros servicios y le mostraré lo que quiero decir”.*

El pastor Santiago fue recibido por el pastor Moisés a la entrada de la iglesia. Sintió alivio y estaba complacido de ver que el pastor Moisés parecía genuinamente querer ayudarlo en lugar de tan solo presumir de su iglesia grande.

Al entrar a la iglesia, el pastor Santiago notó un gran cartel. Se titulaba ‘Involúcrese en un día de servicio’. Debajo estaba el versículo ‘...Y vosotros, hermanos, no os canséis de hacer bien’ de 2 Tesalonicenses 3:13. Debajo de este versículo, estaba cada mes del año con 3 líneas al costado. La primera línea para la cantidad de Hechos de Amor que se habían hecho ese mes, la segunda línea para la cantidad de gente que había ayudado, y la tercera línea para la cantidad de personas que habían participado en ayudar.

*“¿Qué es esto?”* preguntó el pastor Santiago.

*“Tenemos un día de Servicio cada mes”* explicó el pastor Moisés. *“En esos días tratamos de tener la mayor cantidad posible de gente de la iglesia ayudando de algún modo. Con frecuencia invito a las personas a que se registren cuando predico, en tanto que otras personas de la congregación invitan a los demás en su interacción diaria. Algunos sirven en la iglesia con los jardines, otros pintando algún salón. Otros sirven en la comunidad ayudando a reparar la casa de alguien o brindando un día de diversión para niños. Tenemos una cantidad de carteles alrededor de la iglesia recordando a la gente sobre estos días y ayudándoles a que vean cuánta gente está sirviendo y que todavía los necesitamos a ellos para que se involucren. Cada mes registramos cuántos Hechos de amor pudimos hacer, cuántas personas fueron ayudadas, y cuántas personas se involucraron. Cada mes, tratamos de incrementar el número de personas que ayudan”.*

Mientras el pastor Santiago miraba a su alrededor notó que era verdad —había una cantidad de carteles con varios versículos bíblicos en las paredes. En la pared de atrás había varias fotos de los numerosos eventos de servicios que se habían hecho en el pasado. Las personas estaban construyendo casas, reparando caminos, había gente limpiando la iglesia, y también enseñando a los niños. Había muchas fotos de personas involucradas en diferentes cosas. Arriba de dichas fotos había un cartel que decía “Participa, únete para servir”.

El pastor Santiago encontró un asiento mientras el pastor Moisés se disponía a comenzar el servicio. El pastor Santiago notó que personas amigables saludaban a todos en la puerta, y que una mujer ayudaba a los ciegos y ancianos a encontrar un asiento y les servía tazas de té. Se sintió muy bienvenido a esta iglesia y se preguntaba si él podría hacer algo como esto en su propia iglesia.

El Servicio comenzó y la juventud presentó una danza y la congregación cantaba himnos. Después del tiempo de adoración, la gente tuvo la oportunidad de compartir un testimonio. Una mujer de edad pasó adelante y compartió cómo ella había perdido a su esposo y ahora se ocupaba ella sola de cuidar al nieto. Ella contó cómo su casa había estado en malas condiciones y que goteaba mucho y cómo su nieto estaba sacando malas notas en la escuela. Luego compartió cómo la iglesia había llegado a su casa y le ayudó a reparar el techo. Luego algunos adolescentes habían invitado a su nieto a formar parte de un programa de tutoría para que no repitiera el año escolar. Estaba muy agradecida por la forma como la iglesia la había cuidado y quería decirles “gracias”. Todos estaban conmovidos por el testimonio. El pastor Moisés regresó al frente de la iglesia y pidió que se pusieran de pie el equipo que reconstruyó la casa y el equipo de tutoría. Cuando lo hicieron, toda la congregación los aplaudió fuertemente. Se veían muy contentos y se sentaron rápidamente. El pastor Moisés hizo una corta oración por la mujer y oró también por los equipos que sirvieron—agradeció a Dios por su voluntad de servir, agradeció a Dios por haberlos utilizado, y le pidió al Señor que continuara ayudando a la iglesia a traer gloria a Él por medio de los actos de servicio. A continuación el pastor Moisés le recordó a la iglesia que pronto llegaría el día del servicio, que solo faltaban 2 semanas. Les recordó que se requiere que todo el cuerpo junto trabaje si es que van a construir el Reino de Dios. Les recordó que no hay partes inútiles en el cuerpo y que, al igual que en el cuerpo humano, si hubiera partes que no están funcionando, entonces todo el cuerpo no está operando tan bien como debiera. Finalmente pidió a aquellos que ya se habían registrado asegurarse de invitar a alguien más a unirse a ellos en el día del servicio.

Mientras el servicio continuaba, el pastor Santiago consideraba todo lo que había visto y oído hasta el momento. ¿Era de sorprender que tantas personas de esta iglesia estuvieran involucradas regularmente en Hechos de amor? Finalmente entendió lo que el pastor Moisés quiso decir cuando le dijo que tenía que **fomentar** una atmósfera de servicio.

Haga un listado de los siguientes subtítulos en un papelógrafo o en una pizarra blanca. Por cada subtítulo identifique cómo la iglesia en esta historia trabajó para hacer que el servicio fuera parte regular de su modo de vida.

- **Enseñando y predicando** – *El pastor predicó sobre el servicio e invitó a otros a servir.*  
En la lección 9 tratamos sobre ‘la enseñanza continua’. Si nuestra gente no sabe acerca del llamado de Dios a servir a sus comunidades entonces que no nos sorprenda si no sirven.
- **Haciendo del servicio una prioridad** – *carteles, inscripciones y recordatorios*  
Si vamos a ser un grupo o iglesia que actúa en amor entonces nosotros (la iglesia) necesitamos hacer que el servir sea una prioridad. Asegúrese de que usted esté hablando acerca de servir aún en sus conversaciones con las personas.
- **Crear oportunidades** – *inscripciones para los Hechos de amor, invitando a las personas a unirse.*  
Al hacer Hechos de amor estamos creando oportunidades para que los demás en la iglesia se involucren. Con frecuencia la gente no está segura de qué manera puede servir. Trate de pensar en cosas diferentes que se puedan hacer donde una variedad de personas puedan involucrarse en los Hechos de amor.
- **Utilizar las habilidades y talentos de la congregación** – *ejemplos de la historia de la viuda*  
En la medida de lo posible, es importante asegurarse que TODOS los miembros sean incluidos para poder servir, incluyendo a los niños, a los mayores, a los discapacitados, y al pobre. Tómese tiempo

para preguntar a las personas sobre lo que disfrutan hacer y piense cómo podría utilizar los intereses que ellos tienen.

- **Invitar a la gente** – *las personas en la congregación invitaron a otros a inscribirse para servir*  
La mayoría de personas no se ofrecen como voluntarios para servir hasta que no se les invite. De la misma manera en que Jesús invitó a los discípulos a servir junto a Él, nosotros necesitamos convertirnos en personas que invitan a otros a servir junto con nosotros.
- **Mantener a los voluntarios motivados** – *celebrar con fotos, ponerse metas para mantener un registro de la cantidad de Hechos de amor que se hacen*  
A los voluntarios no se les paga, por lo tanto es importante recordar no darles ‘más de lo que puedan manejar’ y también mantenerlos motivados para continuar sirviendo, aun cuando estén cansados, utilizando las formas de las cuales hemos hablado: reafirmación, reconocimiento, etc.

#### REFLEXIÓN PERSONAL

- ¿Podría ser apropiada cualquiera de éstas en su Iglesia?
- ¿Hay otras ideas que podrían funcionar mejor en su contexto?

Ore que Dios aliente a todos los miembros de su iglesia a unirse a los Hechos de amor, aun mientras ustedes también se animan mutuamente. De esta manera, Su LUZ brilla a través de vuestra LUZ y da LUZ a todos.

## Conclusión

---

Para ser SAL y LUZ en nuestras comunidades, necesitamos ser SAL y LUZ unos a otros continuamente motivándonos mutuamente hacia los Hechos de amor. Todos tenemos la habilidad de servir de distintas formas, y todos necesitamos estímulo para hacerlo. Efesios 4 dice ‘todo el cuerpo...según la actividad propia recibe su crecimiento para ir edificándose en amor’. ¡Crecemos en la medida que se nos dé la oportunidad de utilizar nuestros dones!

Nuestra esperanza como iglesia es que los Hechos de amor se conviertan en nuestra forma de vida, y no en algo que hacemos de vez en cuando.

Invite a otros a orar por sus iglesias y el uno por el otro.

Aquel que prometió es Fiel. Amén.

# Lección 11: Conclusión– Permaneciendo fiel

## Idea principal:

1. Como iglesias SAL y LUZ, necesitamos asegurarnos de cumplir con los compromisos que hagamos para que no nos convirtamos en una iglesia que ha perdido la sal.
2. El utilizar formatos sencillos para evaluar nuestro progreso nos puede ayudar a permanecer fieles a nuestros compromisos.

## Materiales:

- Ninguno

**Indicaciones para el facilitador:** – Esta es la finalización del Módulo. Deberá tomar 30 minutos.

## Repaso

**Indicaciones para el facilitador:** Tome un tiempo para repasar las ideas clave de cada lección. Pida a los estudiantes que compartan las ideas que destacaron para ellos y lo que harán diferente como resultado de este módulo.

## Permaneciendo fiel

Recordará que en la Lección 3 hablamos sobre ser SAL y LUZ (es decir, hacer Hechos de amor) para que Dios sea glorificado. SU GLORIA es nuestro objetivo más importante como individuos Y como iglesia. Ahora que hemos hecho un compromiso, queremos asegurarnos de seguir y cumplir con lo que nos comprometimos, que evaluemos los resultados y los compartamos con los demás como testimonio de Dios y Su bondad.

- ¿Alguna vez ha prometido hacer algo y luego lo olvidó?
- ¿Cómo se siente uno cuando se olvida de mantener una promesa?

## Midiendo nuestra obediencia

### DIÁLOGO EN GRUPO GRANDE

**Indicaciones para el facilitador:** Escriba estos 4 puntos en la pizarra blanca o en un papelógrafo y luego explíquelos. Por ejemplo la actividad, los resultados, la actitud, etc.

Podemos medir nuestra obediencia en cuatro áreas:

1. **Actividad:** Registrar cuántos Hechos de amor hacemos, con qué frecuencia servimos a los demás, la cantidad de personas que están siendo ayudadas, etc.
2. **Resultados:** Deberíamos ver resultados del esfuerzo que hemos hecho. Si no han visto ningún resultado después de realizar una serie de Hechos de amor, entonces evaluar lo que está sucediendo y por qué no hay frutos. Puede ser que se requiera más tiempo y que usted deba permanecer fiel, o puede significar que tal vez necesite cambiar sus acciones.
3. **Actitud:** Ser fiel a las tareas con la actitud equivocada no es obediencia. Ayudar con un espíritu malo no es ser SAL y LUZ. ¿Estamos haciendo Hechos de amor con amor en nuestros corazones o por otros motivos?
4. **Dios obtiene la gloria:** En los pasajes sobre la SAL y la LUZ, Jesús nos hace recordar que debemos hacer buenas obras ante los hombres para que ellos puedan alabar a Dios. Constantemente verifique si sus intenciones son traer gloria a Dios.

### ACTIVIDAD EN GRUPOS PEQUEÑOS

- Piense en maneras en que usted puede medir su obediencia. ¿Cuáles serían algunos pasos que quisiera poner en práctica?

**INFORME** (que cada grupo comparta 1 ó 2 ideas prácticas)

## Conclusión

---

¡USTED es la SAL de la tierra! ¡USTED es la LUZ del mundo! Su fidelidad en llevar a cabo los Hechos de amor traerá gloria a nuestro Padre en el cielo y transformación a su comunidad.

¿Recuerda Isaías 58 cuando Dios le dice a Israel lo que sucederá cuando sean fieles en cuidar a los pobres y necesitados? Escuche lo que dice el versículo 8 y anímese a ser fiel:

“Entonces nacerá tu LUZ como el alba,  
Y tu salvación se dejará ver pronto;  
E irá tu justicia delante de ti,  
Y la GLORIA del SEÑOR será tu retaguardia”.

Dios es Aquel que lo hace a usted ser LUZ. Él es Aquel que sana nuestra tierra a través de nuestros Hechos de amor. La práctica que usted ha comenzado lo llevará a un estilo de vida de servicio, y la gloria que reciba Dios a causa de su obediencia lo seguirá a usted. ¡Alabado sea Dios!

Concluya con una oración de agradecimiento por la promesa de Dios y por Su fidelidad.






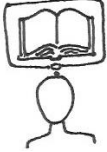





# GUÍA DEL ESTUDIANTE







**Indicaciones para el facilitador:** Imprima estas dos páginas para cada participante en caso que no se reparta la Guía del estudiante de manera completa.

## Venciendo al pecado

El pecado común: \_\_\_\_\_

PASOS	IMAGEN	PECADO
<b>ELIMINAR EL PECADO</b>		
1. Identificar el pecado		
2. Confesar y perdonar		
3. Arrepentirse y comprometerse		
<b>RENOVAR NUESTRAS MENTES</b>		
4. Orar diariamente		
5. Controlar nuestro pensamiento		
6. Memorizar las Escrituras		
<b>REEMPLAZAR EL MAL POR EL BIEN</b>		
7. Huir de la tentación		
8. Desarrollar nuevos hábitos		
9. Rendir cuentas		

# Mi plan de servicio

	Las áreas en que creció Jesús			
Contexto	Sabiduría	Física	Espiritual	Social
Para servir    				
<b>Familia</b> 				
<b>Iglesia</b> 				
<b>Comunidad</b> 