

LA TRANSFORMACIÓN
CENTRADA
EN LA VERDAD

MÓDULO



EL DINERO IMPORTA AYUDAS VISUALES

Índice

| | |
|---|-----------|
| Ayuda visual 1.1: Afiche de gastos | 3 |
| Ayuda visual 1.2: Tarjetas de juego del Presupuesto y la deuda..... | 4 |
| Ayuda visual 1.3: Imagen de la casa vacía | 13 |
| Ayuda visual 2.1: Afiche del presupuesto: Los cuatro pasos del presupuesto | 14 |
| Ayuda visual 2.2: Tarjetas de imágenes de necesidades y deseos | 15 |
| Ayuda visual 4.1: Formas de utilizar el dinero | 22 |
| Ayuda visual 4.2: Tarjetas de juego del Hombre rico, hombre pobre | 24 |
| Ayuda visual 5: Cinco formas de utilizar el dinero..... | 30 |
| Ayuda visual 6.1: Etiquetas de gastos..... | 33 |
| Ayuda visual 6.2: Sobres como ejemplo | 34 |
| Ayuda visual 7: Chacra con bastantes cultivos..... | 35 |

Ayuda visual 1.1: Afiche de gastos

| | |
|--|---|
| Alimentos | \$2 al día* |
| Electricidad | \$5 al mes |
| Insumos para el hogar | \$10 al mes |
| Gastos imprevistos p.ej., cuentas médicas | \$10 al mes Multiplicado por lo que salga cuando se tire el dado |
| Escolaridad (2 hijos) | \$80 por hijo en febrero y \$100 por hijo en mayo |
| Arroz adicional | \$30 al mes – octubre, noviembre, diciembre |
| Gastos para los ingresos | \$300 a pagar en junio |

Ayuda visual 1.2: Tarjetas de juego del Presupuesto y la deuda

INSTRUCCIONES PARA IMPRIMIR Y CORTAR

Página 5 – Imprimir 1 copia y cortar separadamente

Página 6 – Imprimir 3 copias y cortar separadamente

Página 7 – Imprimir 1 copia y cortar separadamente

Página 8 – Imprimir 2 copias y cortar separadamente

Página 9 – Imprimir 2 copias y cortar separadamente

Página 10-12 – Imprimir 2 copias y cortar separadamente

























| | | |
|---------------|--------------|--------------|
| \$1000 | \$500 | \$500 |
| \$1000 | \$500 | \$500 |
| \$1000 | \$500 | \$500 |
| \$1000 | \$500 | \$500 |
| \$1000 | \$500 | \$500 |
| \$1000 | \$500 | \$500 |
| \$1000 | \$500 | \$500 |
| \$1000 | \$500 | \$500 |
| \$1000 | \$500 | \$500 |
| \$1000 | \$500 | \$500 |
| \$1000 | \$500 | \$500 |
| \$1000 | \$500 | \$500 |
| \$1000 | \$500 | \$500 |
| \$1000 | \$500 | \$500 |
| \$1000 | \$500 | \$500 |

























| | | |
|--------------|--------------|--------------|
| \$100 | \$100 | \$100 |
| \$100 | \$100 | \$100 |
| \$100 | \$100 | \$100 |
| \$100 | \$100 | \$100 |
| \$100 | \$100 | \$100 |
| \$100 | \$100 | \$100 |
| \$100 | \$100 | \$100 |
| \$100 | \$100 | \$100 |
| \$100 | \$100 | \$100 |
| \$100 | \$100 | \$100 |
| \$100 | \$100 | \$100 |
| \$100 | \$100 | \$100 |
| \$100 | \$100 | \$100 |
| \$100 | \$100 | \$100 |
| \$100 | \$100 | \$100 |

























| | | |
|------|------|------|
| \$50 | \$50 | \$50 |
| \$50 | \$50 | \$50 |
| \$50 | \$50 | \$50 |
| \$50 | \$50 | \$50 |
| \$50 | \$50 | \$50 |
| \$50 | \$50 | \$50 |
| \$50 | \$50 | \$50 |
| \$50 | \$50 | \$50 |
| \$50 | \$50 | \$50 |
| \$50 | \$50 | \$50 |
| \$50 | \$50 | \$50 |
| \$50 | \$50 | \$50 |
| \$50 | \$50 | \$50 |
| \$50 | \$50 | \$50 |
| \$50 | \$50 | \$50 |

| | | |
|-------------|-------------|-------------|
| \$10 | \$10 | \$10 |
| \$10 | \$10 | \$10 |
| \$10 | \$10 | \$10 |
| \$10 | \$10 | \$10 |
| \$10 | \$10 | \$10 |
| \$10 | \$10 | \$10 |
| \$10 | \$10 | \$10 |
| \$10 | \$10 | \$10 |
| \$10 | \$10 | \$10 |
| \$10 | \$10 | \$10 |
| \$10 | \$10 | \$10 |
| \$10 | \$10 | \$10 |
| \$10 | \$10 | \$10 |
| \$10 | \$10 | \$10 |
| \$10 | \$10 | \$10 |


| | | |
|-----|-----|-----|
| \$5 | \$5 | \$5 |
| \$5 | \$5 | \$5 |
| \$5 | \$5 | \$5 |
| \$5 | \$5 | \$5 |
| \$5 | \$5 | \$5 |
| \$5 | \$5 | \$5 |
| \$5 | \$5 | \$5 |
| \$5 | \$5 | \$5 |
| \$5 | \$5 | \$5 |
| \$5 | \$5 | \$5 |
| \$5 | \$5 | \$5 |
| \$5 | \$5 | \$5 |
| \$5 | \$5 | \$5 |
| \$5 | \$5 | \$5 |
| \$5 | \$5 | \$5 |

| | | |
|---|---|---|
| <p>\$20</p>  | <p>\$30</p>  | <p>\$40</p>  |
| <p>\$20</p>  | <p>\$30</p>  | <p>\$40</p>  |
| <p>\$20</p>  | <p>\$30</p>  | <p>\$40</p>  |
| <p>\$20</p>  | <p>\$30</p>  | <p>\$40</p>  |
| <p>\$20</p>  | <p>\$30</p>  | <p>\$40</p>  |
| <p>\$20</p>  | <p>\$30</p>  | <p>\$40</p>  |
| <p>\$20</p>  | <p>\$30</p>  | <p>\$40</p>  |
| <p>\$20</p>  | <p>\$30</p>  | <p>\$40</p>  |

| | | |
|---|---|--|
|  <p>\$150 ó \$20/ mes x 12 meses</p> | <p>\$50</p>  | <p>Ropa \$15</p>  |
|  <p>\$150 ó \$20/ mes x 12 meses</p> | <p>\$50</p>  | <p>Ropa \$15</p>  |
|  <p>\$150 ó \$20/ mes x 12 meses</p> | <p>\$50</p>  | <p>Ropa \$15</p>  |
|  <p>\$150 ó \$20/ mes x 12 meses</p> | <p>\$50</p>  | <p>Ropa \$15</p>  |
|  <p>\$150 ó \$20/ mes x 12 meses</p> | <p>\$50</p>  | <p>Ropa \$15</p>  |
|  <p>\$150 ó \$20/ mes x 12 meses</p> | <p>\$50</p>  | <p>Ropa \$15</p>  |
|  <p>\$150 ó \$20/ mes x 12 meses</p> | <p>\$50</p>  | <p>Ropa \$15</p>  |
|  <p>\$150 ó \$20/ mes x 12 meses</p> | <p>\$50</p>  | <p>Ropa \$15</p>  |

| | | |
|--|--|---|
|  <p>\$400 ó \$50/mes x 12 meses</p> |  <p>\$200 ó \$25/mes x 12 meses</p> |  <p>\$15</p> |
|  <p>\$400 ó \$50/mes x 12 meses</p> |  <p>\$200 ó \$25/mes x 12 meses</p> |  <p>\$15</p> |
|  <p>\$400 ó \$50/mes x 12 meses</p> |  <p>\$200 ó \$25/mes x 12 meses</p> |  <p>\$15</p> |
|  <p>\$400 ó \$50/mes x 12 meses</p> |  <p>\$200 ó \$25/mes x 12 meses</p> |  <p>\$15</p> |
|  <p>\$400 ó \$50/mes x 12 meses</p> |  <p>\$200 ó \$25/mes x 12 meses</p> |  <p>\$15</p> |
|  <p>\$400 ó \$50/mes x 12 meses</p> |  <p>\$200 ó \$25/mes x 12 meses</p> |  <p>\$15</p> |
|  <p>\$400 ó \$50/mes x 12 meses</p> |  <p>\$200 ó \$25/mes x 12 meses</p> |  <p>\$15</p> |
|  <p>\$400 ó \$50/mes x 12 meses</p> |  <p>\$200 ó \$25/mes x 12 meses</p> |  <p>\$15</p> |

Ayuda visual 1.3: Imagen de la casa vacía



Ayuda visual 2.1: Afiche del presupuesto: Los cuatro pasos del presupuesto

Paso 1: Calcular nuestro ingreso neto

Ingreso total – Gastos para los ingresos = Ingreso neto

Paso 2: Calcular nuestras necesidades

Gastos mensuales normales

Y

Otros gastos

(no se olvide incluir gastos varios)

Paso 3: Calcular la diferencia

Ingreso neto – Gastos normales – Otros gastos = Total

Paso 4: Utilizar lo que queda sabiamente


Cinco maneras de hacerlo:

- Ahorrando
- Invirtiendo
- Dando
- Gastando en “deseos”
- Ahorrando específicamente


Ayuda visual 2.2: Tarjetas de imágenes de necesidades y deseos



Bicicleta




Textos escolares



Coca Cola



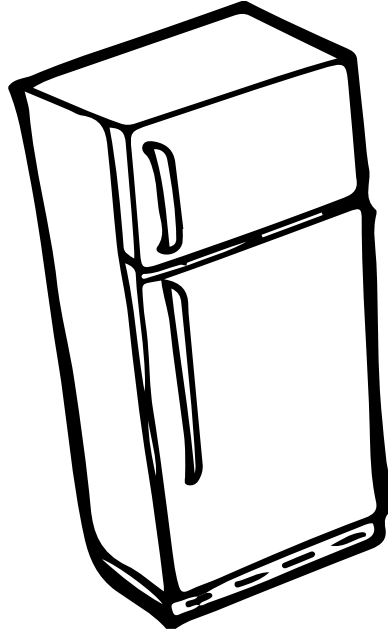
Electricidad



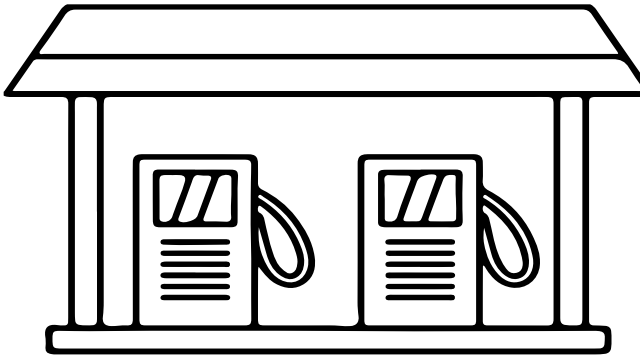
Ventilador



Refrigeradora



Gas




**Una buena
comida**



Medicina




Motocicleta




Periódico




Una nueva sartén



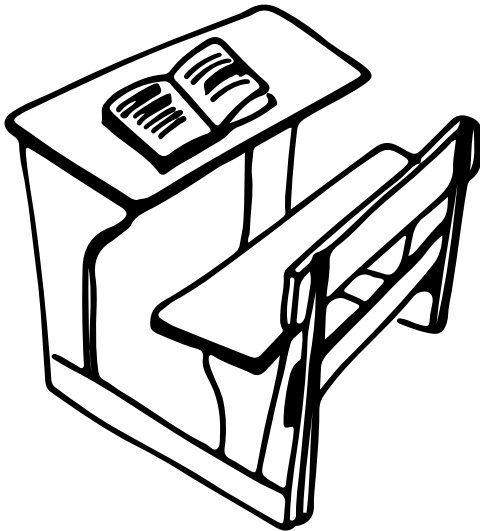
Lámpara de aceite




Radio



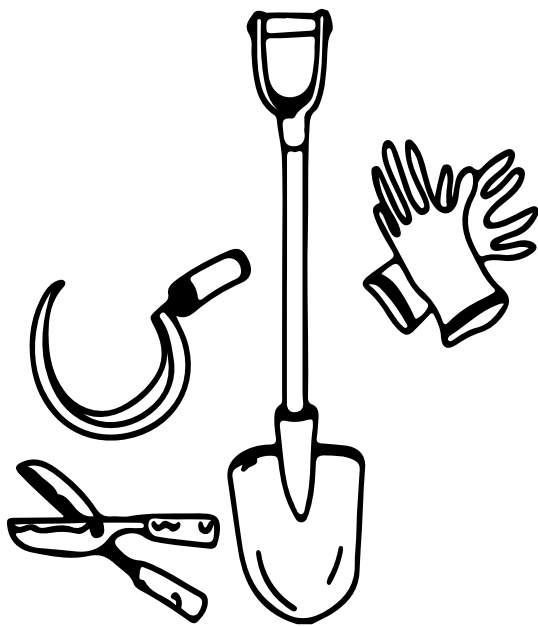
Matrícula escolar




Semillas para sembrar




Herramientas




TV




Uniforme



Guardarropa



Agua




Ayuda visual 4.1: Formas de utilizar el dinero


Consumir




Guardar/Ahorrar



Invertir



Dar



Ayuda visual 4.2: Tarjetas de juego del Hombre rico, hombre pobre

INSTRUCCIONES PARA IMPRIMIR y CORTAR

Página 24 – Imprimir 1 copia y cortar separadamente

Página 25 – Imprimir 8 copias y cortar separadamente

Página 26 – Imprimir 4 copias y cortar separadamente

Página 27 – Imprimir 4 copias y cortar separadamente

Página 28 – Imprimir 5 copias y cortar separadamente

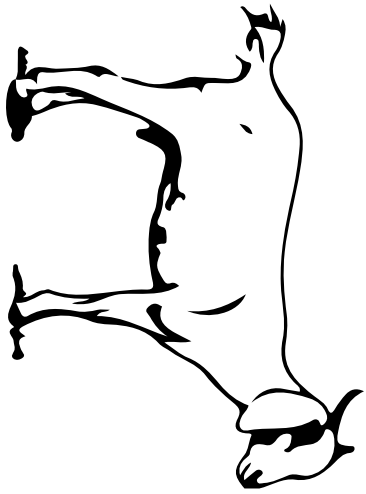
| | |
|--------------|-------------------|
| SALUD | SALUD |
| SALUD | SALUD |
| SALUD | SALUD |
| SALUD | SALUD |
| SALUD | ENFERMEDAD |

| | | |
|---------------------------------|---------------------------------|---------------------------------|
| EDUCACIÓN HIJO 1 | EDUCACIÓN HIJO 2 | EDUCACIÓN HIJO 3 |
| EDUCACIÓN HIJO 1 | EDUCACIÓN HIJO 2 | EDUCACIÓN HIJO 3 |
| EDUCACIÓN HIJO 1 | EDUCACIÓN HIJO 2 | EDUCACIÓN HIJO 3 |
| EDUCACIÓN HIJO 1 | EDUCACIÓN HIJO 2 | EDUCACIÓN HIJO 3 |

| | | |
|---|---|---|
| EDUCACIÓN COMPLETA HIJO 1 | EDUCACIÓN COMPLETA HIJO 2 | EDUCACIÓN COMPLETA HIJO 3 |
| EDUCACIÓN COMPLETA HIJO 1 | EDUCACIÓN COMPLETA HIJO 2 | EDUCACIÓN COMPLETA HIJO 3 |

Inversión:

Cabra




Inversión:

Cabra




Inversión: máquina de

coser




Inversión: máquina de


coser



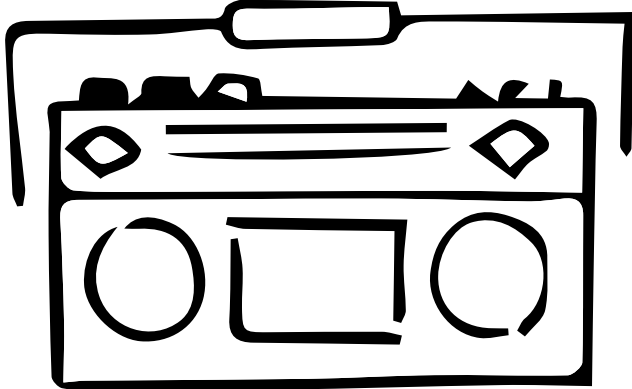
Inversión: Tractor




Inversión: Tractor




Estéreo




Bicicleta



TV



**Reparación del
techo**



Letrina




Sofá




Ayuda visual 5: Cinco formas de utilizar el dinero


Ahorrando




Invirtiendo




Dando



Gastando en “deseos”



Ahorrando para algo específico



Ayuda visual 6.1: Etiquetas de gastos

Recorte estas etiquetas con anterioridad a la lección (solo se requiere 1 juego).

Gastos para los ingresos

Gastos mensuales normales

Otros gastos

Fondo de la familia

Ayuda visual 6.2: Sobres como ejemplo

Preparar 1 juego de los siguientes ejemplos – 1 etiqueta por sobre.

A: Los seis sobres para clasificar la categoría de gastos iniciales.

| | | |
|--|----------------------------------|-----------------------------|
| Gastos para los ingresos \$548 al año | Gastos escolares \$45 al año | Reparaciones \$25 al año |
| Ropa \$30 al año | Gastos mensuales \$114 al mes | Varios \$10 al año |

B: Mantenga estos cinco separados como “sobres adicionales mensuales”

| | | |
|------------------------|--|-----------------------------------|
| Diezmos \$12 al mes | Alimentos \$60 al mes | Electricidad y agua \$7 al mes |
| Escuela \$5 al mes | Lo que queda mensualmente \$60 al mes | |

C: Mantenga estos cinco separados como sobres de “excedentes”

| | | |
|------------------------|---|--------------------------|
| Ahorros \$20 al año | Dar \$20 al año | Inversión \$50 al año |
| Deseos \$30 al año | Ahorros para cosas específicas \$52 al año | |

Ayuda visual 7: Chacra con bastantes cultivos

