


LA TRANSFORMACIÓN
CENTRADA
EN LA VERDAD

MÓDULO



VIVIENDO COMO DIOS QUIERE GUÍA DEL MAESTRO

Truth Centered Transformation es un ministerio de Reconciled World. Obtenga más información en tctprogram.org.



Transformación Centrada en la Verdad – Módulo: Living as God Intends v3. ©2012^[1]_{SEP} Reconciled World, Phoenix, Arizona, Estados Unidos de Norteamérica. www.reconciledworld.org

Este trabajo está disponible bajo los términos de la licencia *Creative Commons Attribution-ShareAlike 3.0*. Se le permite y anima a que adapte este trabajo, lo copie, lo distribuya y lo transmita bajo las siguientes condiciones:

Atribución – Usted deberá dar crédito a la obra mediante la siguiente declaración: Copyright © 2012. Publicado por Reconciled World [Mundo Reconciliado] (www.reconciledworld.org) bajo los términos de la licencia Creative Commons Attributions-ShareAlike 3.0. Para más información, ver www.creativecommons.org.

Prohibida la comercialización – No deberá utilizar esta obra para fines comerciales.



Si usted está interesado en traducir este material, por favor contactar a info@tctprogram.org.

A menos que se especifique otra cosa, el texto bíblico que aparece en este material ha sido tomado de la Santa Biblia, Nueva Versión Internacional®, NVI®. Copyright ©1973, 1978, 1984, 2011 por Biblica, Inc.TM

Usado con permiso de Zondervan. Todos los derechos reservados a nivel mundial www.zondervan.com La “NVI” y la “Nueva Versión Internacional” son marcas registradas en la Oficina de Patentes de los Estados Unidos y Marca Registrada por Biblica, Inc. TM

Contenidos

Antes de comenzar	i
Preparándose para enseñar una lección	i
Pautas útiles para una enseñanza efectiva	i
PARTE A	3
Lección 1: ¿Por qué debemos obedecer a Dios?	3
Presentación.....	3
Entendiendo el significado de la salvación.....	3
¿Cómo somos salvo?	6
Lección 2: ¿Qué se espera que hagamos?	8
Presentación.....	8
Amar a nuestro prójimo	8
Resumiendo la Biblia	9
Motivos para no amar a los demás	9
Lección 3: ¿Cómo podemos ayudar?	11
Ayudando a los demás	11
Lección 4: El Reino de Dios	14
El Reino de Dios.....	14
Nuestro libro de instrucción.....	14
Creciendo como Dios quiere	15
Lección 5: Esperanza para el futuro	17
El Evangelio completo	17
Reconciliando todas las cosas	18
Cómo ser un constructor del Reino.....	20
1. Comience con usted mismo	20
2. Enseñe y motive a su familia	20
3. Pida a Dios que lo utilice para impactar a los demás	20
4. Sirva a los demás	20
Lección 6: Utilice todo lo que Dios le ha dado	21
Tres historias bíblicas	21
Dios multiplica.....	24
Lección 7: Trabaje para glorificar a Dios	25
¿Por qué tenemos que trabajar?	25
A Dios le importa cómo hacemos nuestro trabajo.....	25
Cultivando para la gloria de Dios.....	26
Lección 8: La verdad sobre Satanás	28
Satanás es un mentiroso	28
La verdad de Dios nos hará libres.....	30
Lección 9: Discipulando a otros	32
La Gran Comisión	32
Conviértase en un buen ejemplo para los demás	32
Siendo transparente.....	33
Lección 10: Traer gloria a Dios	35
¿Qué es el cristianismo?.....	35

Sadrac, Mesac y Abednego	35
Reflejando la gloria de Dios.....	36
Lección 11: ¿Cómo podríamos hacer todas estas cosas?	38
Introducción	38
El libro de Hechos.....	39
PARTE B: Sección 1: ¿Qué tan lejos hemos llegado?	40
¿Qué tan lejos hemos llegado?	40
Cambios comunes	43
Aplicando lo que hemos aprendido	44
¿A dónde queremos llegar?	45
Parte B: Sección 2: Avanzando.....	46
Todas las partes unidas	46
Capacitación	47
Hechos de amor	49
Permanecer en Él	49
¿Cuál es el siguiente paso?.....	50

Antes de comenzar

Preparándose para enseñar una lección

1. Lea cuidadosamente toda la **Guía del Maestro**, si es posible varias veces. Resalte o anote al margen de las páginas para recordar puntos importantes.
2. Vea las **ideas principales** en cada lección para que usted sepa lo que los estudiantes deben aprender a lo largo de dicha lección.
3. Lea todos los pasajes de las **Escrituras** con anticipación.
4. Verifique qué **materiales** se necesitan en cada lección, asegúrese de hacer copias de las separatas de las Guías del estudiante y elabore las ayudas visuales que se requieran para la lección.
5. Asegúrese de estar familiarizado con cada **actividad** en la lección (las dramatizaciones, los juegos, las ayudas visuales). Puede practicarlo con sus familiares o amigos.
6. Tome un tiempo para **orar** para que Dios prepare a los estudiantes a que escuchen lo que Dios desea que escuchen y para que Él lo pueda ayudar a usted a enseñar el material. Recuerde que solo es a través del poder y la fuerza de Dios que veremos a la gente cambiar.

Pautas útiles para una enseñanza efectiva

1. Llegue temprano, organice sus materiales y arregle el lugar que estará utilizando.
2. Tome su tiempo y no corra al utilizar el material. Planifique el tiempo suficiente para dialoga, para las actividades y los descansos. El objetivo es que la gente tenga el tiempo suficiente para entender e involucrarse en el proceso de aprendizaje. Avance de tema en tema a un ritmo que asegure que todos están entendiendo. Algunos módulos pueden tomar una media hora adicional o todo un día.
3. Repase con frecuencia. Al inicio de cada sesión haga que la clase repase todo lo que han aprendido hasta el momento con el módulo de capacitación. El repetir ayuda a las personas a recordar lo aprendido.
4. Siga la Guía del maestro así como las anotaciones que usted haya preparado.
5. Asegúrese de incluir las cuatro partes que tiene cada lección.
 - a. Introduzca el tema – Las actividades conectarán el tema a las experiencias previas de los estudiantes.
 - b. Dé nueva información – Existen muchas maneras de compartir nueva información.
 - c. Dé a los estudiantes algo que ellos hayan aprendido –las actividades les permiten entender mejor la información al trabajarlas con otros, creando algo o utilizando la nueva información de algún modo.
 - d. Conecte la información con sus vidas – Este es el paso de la aplicación que ayuda al estudiante a decidir las formas específicas en que aplicará la nueva información que ha aprendido para su vida. El aprendizaje sin una aplicación no produce cambios y tampoco es de mucha utilidad.
6. Repase los principios de aprendizaje para adultos y otras habilidades que se enseñan en la Capacitación para el Desarrollo del Facilitador.
 - a. Proporcione indicaciones claras
 - b. Haga muchas preguntas abiertas (preguntas que requieran más allá de un sí o que no tengan una respuesta)
 - c. Agradezca a las personas por su participación
 - d. No diga a los estudiantes qué es lo que pueden aprender mejor mediante el descubrimiento
 - e. Construya sobre lo que la gente ya sabe y reconozca las experiencias de ellos
 - f. Sea paciente y espere que las personas respondan

7. Motive a todos a participar, a compartir y contribuir a las discusiones que se den. Busque formas de motivar gentilmente a las personas tímidas para que participen sin avergonzarlas.
8. Ore durante todo el día para que Dios le revele cosas nuevas a usted y a los estudiantes.

PARTE A

Lección 1: ¿Por qué debemos obedecer a Dios?

Ideas principales

1. Jesús nos amó tanto que murió en la cruz para recibir el castigo que nosotros merecíamos.
2. Nuestras vidas serán transformadas cuando sepamos el valor y significado de la muerte de Jesús en la cruz.

Materiales

1. Ayudas visuales:
 - a. Lección 1: Juego de roles el Nuevo Cristiano (una copia, cortada por la mitad)
2. Guía del estudiante:
 - a. Lección 1: La historia de Jude

Presentación

ACTIVIDAD EN GRUPO GRANDE (JUEGO DE ROLES)

Indicaciones para el facilitador: Pida a 2 voluntarios actuar en el siguiente juego de roles (Ayuda visual Lección 1).

Creyente antiguo: Ahora que eres un cristiano debes orar, leer la Biblia todos los días, ir a la iglesia y unirte a un pequeño grupo que estudie la Biblia una vez por semana. Tienes que dejar de fumar y beber.

Nuevo creyente: ¡Es demasiado! Pensé que solo necesitaba orar y creer para poder ser salvo. ¡Eso fue lo que dijiste antes!

Creyente antiguo: Sí, pero ahora tienes que hacer también todo lo demás.

Nuevo creyente: ¿Por qué? Pienso que ya soy salvo. Lo que quiero es ir al cielo, eso es todo. No quiero cambiar la manera en que vivo.

DIÁLOGO EN GRUPO GRANDE

- ¿Quién tiene la razón en este juego de roles? ¿Tenemos que hacer muchas cosas o solamente orar y creer para ser salvos?
- Si usted fuera el creyente antiguo, ¿qué le diría al nuevo creyente?
- ¿Alguna vez ha conocido a un creyente que piense así?

Entendiendo el significado de la salvación

DIÁLOGO EN GRUPOS PEQUEÑOS

Indicaciones para el facilitador: Si los participantes no tienen la Guía del Estudiante, lea esta historia y entregue a los pequeños grupos las preguntas para el debate.

En grupos pequeños lea la Historia de Jude (Guía del estudiante 1.1). Solo hacer el primer conjunto de preguntas en grupos pequeños y luego compartir las respuestas con el resto del grupo.

La historia de Jude

Todos en la comunidad sabían que él era malo. Jude era miembro de una pandilla y era borracho. Nadie recuerda haberlo visto realmente sobrio, siempre estaba borracho. Abusaba de su esposa e hijos, nunca ayudó en el campo y era temido por la mayoría de personas. Cargaba una navaja y la utilizaba para robar a la gente. Cuando estaba de mal humor quemaba las casas de la gente. La policía no era ninguna ayuda. No había mucho que alguien pudiera hacer. Todos lo evadían.

Pero ahora ya lo hizo. Había matado a alguien- ¡para colmo al pastor! Según aquellos que lo habían visto, el pastor Mateo acababa de terminar la reunión de la iglesia y se dirigía a casa. Cerró el edificio y estaba silbando una canción que acaban de cantar en la iglesia mientras caminaba hacia su hogar que quedaba a unas pocas cuadras de allí. Jude estaba bebiendo su cerveza y pareció molestarle el silbido del pastor. Atacó al pastor Mateo con el cuchillo y huyó. Todos en el bar se levantaron para ayudar al pastor pero para cuando lo llevaron al hospital, que estaba a 32 km., ya había fallecido.

El funeral fue especialmente triste. Su esposa tenía siete hijos desde los 2 años de edad hasta los 15. No podía dejar de llorar. A pesar que sabía que su esposo estaba en el cielo con Cristo, ella estaba agobiada con la desesperanza de su situación. ¿De qué manera podría alimentar a sus hijos? ¿Cómo podrían sobrevivir? La iglesia apoyaba pero todos ellos eran agricultores pobres. Ella sabía que dentro de unos pocos meses los generosos regalos de arroz y dinero de la iglesia se acabarían y ella no tendría nada sino la deuda del funeral. Miró a su hijo mayor, Tomás. Era tan buen chico, siempre tan dispuesto y entusiasta de ayudar aun cuando sus amigos todo lo que querían era jugar, pero, realmente, cuánto podría ella esperar de él. Le agradeció a Dios que Tomás hubiera crecido siendo tan buen muchacho y oró que Dios lo fortaleciera para la difícil tarea de ser ahora el hombre de la familia.

Jude vivió como fugitivo. Unos pocos meses después del asesinato, la gente de la comunidad se enteró que había matado a alguien más en una comunidad a tan solo 16 Km. y después a otra persona en otro lugar. La esposa de Jude casi nunca dejaba su casa, su vergüenza era inmensa. Ocasionalmente, la policía iba y la molestaba, preguntándole dónde estaba Jude. Pero todos reconocían que ella también era una víctima. Ella había sido abandonada y luchaba para sobrevivir. No era realmente su culpa que Jude fuera tan malo.

Mientras Jude asesinaba a su quinta víctima en la capital de distrito, lo atraparon. Tomó menos de un día para que todos se enteraran de su arresto. Se fijó un juicio y los rumores eran que le darían la pena de muerte. Hablaban del tema por todas partes, en el pozo de la comunidad, en el campo, en los hogares. Jude moriría. Todos estaban de acuerdo, ciertamente se lo merecía. Había matado a su pastor y otras cuatro personas. Realmente era un hombre malvado. Pero aun así, era difícil imaginar que uno de los suyos estaría yendo a juicio y que moriría.

Un grupo de la comunidad decidió participar en el juicio que se llevaría a cabo en la capital provincial. Incluso se le pidió a unos pocos que declararan como testigos del asesinato del pastor Mateo. Hubo algo de confusión debido a que todos lograron prestarse ropa apropiada para tan importante evento y se hicieron arreglos para el largo viaje. Era un alivio saber que finalmente se haría justicia. Jude era verdaderamente malvado.

El día del juicio hubo mucho calor, estaba demasiado caluroso. El pequeño salón estaba lleno de gente que hablaba. El juez golpeó con fuerza el escritorio para poner orden en el salón. Se hizo silencio de inmediato. Jude se paró en el estrado de acusados frente al juez. El juez tomó sus papeles y leyó los cargos en contra de él. “Está usted aquí en juicio por el asesinato de cuatro personas” –y leyó los nombres. “¿Cómo se declara?” Jude se declaró no culpable. El día continuó con los testigos de cada uno de los cuatro asesinatos, poniéndose de pie y explicando lo que habían visto. La mayoría de los ataques no fueron provocados. Las personas estaban

haciendo sus cosas cuando Jude las mató. Solo en un caso fue una pelea. Fue una pelea que había comenzado mientras bebían. Se habían tirado botellas y alguien resultó muerto.

El calor en la corte se tornó sofocante y los detalles de los asesinatos dejaron a todos sintiéndose un poco mal. Pero mientras salieron a almorzar todos estaban de acuerdo en una cosa, Jude merecía morir.

Después de almuerzo volvieron al salón. Cuando todos estuvieron sentados y callados el juez entró al salón. Parecía algo diferente de alguna forma, quizás un poco más suave. Golpeó pidiendo silencio y comenzó a hablar.

“Jude, he considerado su caso y sin duda usted es culpable y merece la muerte. Se debe hacer justicia”. El salón estaba penosamente inmóvil. Este era el momento; este era el momento en que Jude iba a ser sentenciado a muerte. “Sin embargo, también he recibido un encargo especial, un encargo que he tomado en consideración. Un pedido que he decidido otorgar”. Los otros oficiales de la corte se miraron entre sí, confundidos. Al ver la confusión de los oficiales de la corte, aquellos en la audiencia también comenzaron a murmurar entre ellos. “SILENCIO”. El salón se calló de inmediato, el único ruido que se podía oír era el de los ventiladores que empujaban el calor hacia abajo desde el techo. La gente con las justas se atrevía a respirar.

“Jude, la viuda de Mateo me ha visitado y pidió que en lugar de usted, su hijo Tomás pague el precio de su culpa. He hablado largo tanto con Tomás como con la viuda de Mateo y he accedido a su solicitud. Jude, usted es culpable de los cuatro asesinatos. Tomás, usted será sentenciado a muerte por esos cuatro asesinatos. Jude, queda en libertad de retirarse. Y golpeó con el martillo.

La bulla y la confusión fueron de inmediato. Por un momento nadie habló y luego todos hablaron al mismo tiempo. Tomás iba a morir por los asesinatos cometidos por Jude. Eso estaba tan mal y era tan injusto. Tomás era tan buen muchacho. Había trabajado duramente para servir a su madre desde la muerte de su padre. No había hecho nada malo. Jude era malvado y el mundo necesitaba deshacerse de él. Unos cuantos miraron hacia donde estaba Jude sentado en el suelo, llorando.

- ¿Cómo respondió Jude a lo que Tomás y su madre hicieron?
- ¿Cómo cree que Jude podría cambiar como resultado de esto?
- ¿De qué manera esta historia se relaciona con nosotros como cristianos?

INFORMAR

Indicaciones para el facilitador: *Dialogue sobre el primer conjunto de preguntas en la **Guía del Estudiante**. Luego deje que los estudiantes lean el resto de la separata y que reflexionen de manera privada sobre el último conjunto de preguntas. Termine asegurándose que el grupo entienda los siguientes puntos principales.*

Obviamente esta historia no es verdad. Tal como leímos al final, esto no tiene sentido. Es completamente imposible. Pero imagínese si algo así sucediera- que una persona inocente muriera por los pecados de otro. No tendría sentido. No sería justo. Y sin embargo sucedió. Jesús, que no hizo ningún mal, murió por nuestros pecados. Fue a la cruz y soportó la muerte más horrenda que uno puede imaginar, la muerte por crucifixión. No merecía morir. Era inocente. Sin embargo murió para pagar el precio de nuestros pecados.

La Biblia nos dice que todos hemos pecado y que no hemos cumplido con los estándares de Dios. (Romanos 3:23). Todos merecemos la muerte. (Romanos 6:23) Con esto no solo queremos decir morirnos sino irnos al infierno para siempre. Sufrir por toda la eternidad. No podemos deshacernos de nuestros pecados siendo buenos o haciendo buenas obras. Alguien tiene que pagar por los pecados. Dios nos amó tanto que hizo que Su Hijo pagara el precio. Jesús murió una muerte real y dolorosa por nuestros pecados. Ahora, si aceptamos ese regalo, ese pago por nuestros pecados, no necesitamos ir al infierno pero podemos reunirnos con Él en el cielo.

REFLEXIÓN PERSONAL

- ¿Ha aceptado usted ese regalo?
- ¿De qué manera ha escogido usted vivir de manera diferente como resultado de ello?
- ¿Qué más cree usted que necesite cambiar en su vida en respuesta al regalo de Cristo?

¿Ha aceptado usted el regalo de la muerte de Cristo? Sin aceptar la muerte de Cristo, pasaremos la eternidad en el infierno. Si hemos aceptado aquel regalo entonces debemos hacernos esta pregunta - ¿cuál debe ser nuestra reacción? Acordémonos de Jude por un momento. ¿Deberá continuar como siempre—bebiendo y asesinando como antes lo hacía? No, se espera que Jude viva una vida digna; que deje de tomar, que trate bien a su esposa e hijos, que provea para ellos y que ayude a la sociedad. Se le ha dado otra oportunidad en la vida; la debe utilizar bien como un acto de gratitud a Tomás que pagó tan alto precio. Estaríamos horrorizados si Jude continuara viviendo como siempre lo había hecho.

¿Y qué de nosotros? ¿Cómo vivimos? ¿Vivimos como personas que se dan cuenta de que Jesús tuvo una muerte dolorosa para darnos una segunda oportunidad? ¿Vivimos sabiendo que somos tan amados? ¿Vivimos para honrar ese sacrificio? ¿Vivimos con gratitud? Dios nos ha dicho en Su Palabra cómo Él espera que vivamos. El que seamos obedientes no nos salvará, sino que debemos ser obedientes porque nos damos cuenta del gran precio que fue pagado por nosotros. Porque queremos mostrar a Dios lo increíblemente agradecidos que estamos por Su sacrificio.

Mas Dios muestra su amor para con nosotros en que siendo aún pecadores, Cristo murió por nosotros (Romanos 5:8).

¿Cómo somos salvo?

DIÁLOGO EN GRUPO GRANDE

Leer Efesios 2:8-10.

- ¿Cómo somos salvos? (Versículo 8)
- ¿Qué tenemos que hacer como resultado de haber sido salvos de esta manera? (Versículo 10)
- ¿Qué cree que significa la frase “para que nadie se gloríe”? (Versículo 9)

No podemos lograr nuestra propia salvación haciendo buenas obras. Dependemos totalmente de la gracia de Dios. Su gracia es un regalo y no puede ser merecida o ganada. Dado que es un regalo, no podemos presumir o reclamar ningún crédito. Ninguno de nosotros llega a cumplir con el estándar de Dios. Debemos depender de Dios para salvarnos.

Indicaciones para el facilitador: *Escriba las siguientes oraciones en la pizarra.*

NO SOMOS SALVOS PORQUE CAMBIAMOS. CAMBIAMOS PORQUE SOMOS SALVOS.

¿Cuál es la diferencia entre estas dos oraciones?

- *Dios nos salvó. Este no es el resultado de nuestros propios esfuerzos.*
- *Cuando entendemos el regalo que Dios nos ha hecho, entonces respondemos viviendo de manera diferente para complacerlo.*

Piense en algún momento en que usted fue tocado por la bondad de alguien hacia su persona.

- ¿Qué hizo al respecto? ¿Cómo cambió su relación con esa persona?
- ¿Se vio obligado a pagarle o simplemente usted quiso hacerlo como resultado de su bondad?
- ¿Qué significa esto en cuanto a nuestra respuesta a Cristo como resultado de Su regalo de salvación?

- *Debemos hacer cosas buenas de corazón, y no porque sea nuestra responsabilidad. Esto debe suceder cuando entendemos el valor de la cruz. Debemos cambiar, no porque estemos forzados a hacerlo, sino porque queremos complacer a Dios y demostrarle nuestra gratitud.*

DIÁLOGO EN GRUPOS PEQUEÑOS

En grupos pequeños, dialoguen sobre la siguiente pregunta y hagan una lista de las respuestas.

- ¿De qué manera debería cambiar nuestra vida como resultado del regalo de Cristo?

INFORMAR al grupo grande

APLICACIÓN PERSONAL

De la lista de ideas, elija una cosa que usted quiera realmente ver cambiada en su vida para demostrar su amor a Dios. ¿Qué puede hacer usted cada día para recordar seguir haciendo aquel cambio en su vida?

RESUMEN

Mire su vida. ¿Su vida es diferente debido a que usted es cristiano? ¿Debería ser diferente a la de aquellos que todavía no creen en Dios? ¿Por qué?

En las siguientes lecciones veremos lo que Dios espera de nosotros. Necesitamos recordar que deseamos cumplir estas expectativas no para merecer la salvación, sino porque estamos agradecidos de que Él ya nos salvó.

Lección 2: ¿Qué se espera que hagamos?

Idea principal

1. Toda la ley y los profetas se resumen en decir “Ama a tu prójimo”. Necesitamos poner esto en práctica en nuestras vidas.

Materiales

1. Guía del estudiante:
 - a. Lección 2: Demostrar amor

Presentación

DIÁLOGO EN GRUPOS PEQUEÑOS

- ¿Qué espera Dios de nuestras vidas? Si un nuevo creyente le hiciera esta pregunta, ¿cómo respondería?

En las siguientes lecciones estudiaremos diferentes respuestas a esta pregunta —“¿Cómo podemos vivir como Dios quiere?” Al tratar de vivir de manera diferente, necesitamos recordar la razón por la que lo hacemos. No tratamos de vivir de manera diferente para ser salvos. Antes bien, ya somos salvos cuando recibimos a Cristo como nuestro Salvador. Queremos vivir de manera diferente según lo que Él nos enseñó para mostrarle nuestro amor y agradecimiento.

Amar a nuestro prójimo

DIÁLOGO EN GRUPO GRANDE

Leer Lucas 10:25-37.

- ¿Qué sucedió en esta historia?
- Según esta historia, ¿quién es nuestro prójimo?
- ¿De qué manera esta historia nos muestra la forma de amar a nuestro prójimo?
- ¿Qué pregunta estaba contestando Jesús? (Versículo 25)

Leer Marcos 10:17-21.

- ¿Cuál era la pregunta del hombre rico?
- ¿Cuál es la respuesta de Jesús?

Una vez más nos damos cuenta que una parte de la respuesta para ser cristiano es que debemos ayudar al vulnerable. Puede ser que esto tal vez nos demande un sacrificio pero Jesús nos ha demostrado claramente que esto es una parte importante de seguir a Dios.

Leer 1 Corintios 13:1-3.

- ¿Qué nos enseñan estos versículos?
- ¿Qué necesitamos hacer? (¡AMAR!)

Aquí el apóstol Pablo nos señala que podemos hacer muchas cosas buenas, pero si nuestra motivación no es el AMOR entonces no tiene ningún valor.

Resumiendo la Biblia

DIÁLOGO EN GRUPO GRANDE

En nuestro primer módulo de capacitación aprendimos cómo resumir toda la Biblia. Lea Mateo 22:36-40.

- ¿Cuáles son los dos mandamientos más importantes?
- Si se usara solo un mandamiento para resumir la Biblia, ¿cuál cree usted que sería?

Leer Gálatas 5:14.

- ¿Cuál de los mandamientos dice Pablo que resume toda la ley y los profetas?
- ¿Por qué cree usted que Pablo elije este mandamiento en lugar del otro (amar a Dios)?

Si somos salvos por gracia, entonces ¿por qué se da más énfasis a las cosas que hacemos por nuestro prójimo? Parece ser ilógico. Siempre se nos enseña que no somos salvo por lo que hacemos, sino solamente por lo que Jesús hizo. Entonces, ¿por qué vemos con frecuencia que la Biblia enfatiza la importancia de amar a los demás?

Leer 1 Juan 5:3a y Santiago 1:27.

- ¿De qué manera nos ayudan estos versículos a entender por qué es importante amar a los demás?
 - *Amar a los demás es la forma como expresamos nuestro agradecimiento a Dios. Es como un experimento para ver si una persona es un verdadero cristiano. La vida de un verdadero cristiano realmente cambia. Juan y Santiago sugieren que una forma de saberlo es fijarnos cómo obedecemos los mandamientos de Dios y cómo tratamos a los demás.*

La gente puede saber que somos cristianos por la forma en que amamos a los demás.

Motivos para no amar a los demás

DIÁLOGO EN GRUPO GRANDE

Vea nuevamente Lucas 10:25-37.

El camino a Jericó es muy difícil y peligroso. Era llamado “camino de sangre”. Jerusalén se encuentra a 750 metros sobre el nivel del mar y Jericó se encuentra a 260 metros bajo el nivel del mar. Esto significa que es muy empinado—más de 1000 metros de diferencia en la elevación, pero solo a 25 kilómetros de distancia entre las dos ciudades.

Dos personas ignoraron a la víctima. Las juzgamos, pero tenga cuidado porque nosotros somos rápidos en cometer el mismo error. El camino a Jericó era extremadamente peligroso – se paraban a ayudar a la víctima, ellos también podían convertirse en la siguiente víctima de los ladrones. Tenían una razón para no ayudar. Y nosotros somos también como ellos. Damos muchas razones para no ayudar, como por ejemplo que tenemos demasiado miedo.

- ¿Cuáles son algunas razones que con frecuencia damos para no ayudar al pobre o al necesitado?

DIÁLOGO EN GRUPOS PEQUEÑOS

En grupos pequeños, llene el cuadro en la **Guía del estudiante Lección 2 – Mostrando amor**.

Piense en las diferentes personas que figuran a continuación. Por cada una, trate de pensar en una persona específica que coincida con la descripción, luego escriba una cosa que usted puede hacer para mostrarle amor

a esa persona. Cuando haya terminado, seleccione al menos 2 personas de la lista y comprométase a hacer algo esta semana para demostrarles amor.

<u>Nuestros vecinos</u>	<u>Cómo puede demostrar amor</u>
Un extraño o un recién llegado a su comunidad	
Una persona que está en conflicto con usted	
Una persona que está alejada de Dios, por ejemplo, un borracho, un traficante de drogas, un miembro de una pandilla, etc.	
Una persona que solía ir a la Iglesia pero que ya dejó de hacerlo	
Un nuevo creyente	
Un amigo	
Otro miembro de la iglesia	

Indicaciones para el facilitador: Termina pidiendo a los grupos pequeños que oren unos por otros para cumplir sus compromisos de mostrar amor esta semana.

Lección 3: ¿Cómo podemos ayudar?

Idea principal

1. Aprender a ayudar a los demás de manera tal que no se vuelvan dependientes de nosotros.

Materiales

1. Guía del estudiante:
 - a. 3.1 La señora Lee

Ayudando a los demás

DIÁLOGO EN GRUPO GRANDE

Leer Mateo 25:31-46.

- ¿Cuál es la diferencia entre las ovejas y las cabras?
- ¿Cuáles eran las seis cosas que hacían las ovejas?

Dios nos pide que cuidemos del necesitado. En esta lección aprenderemos más acerca de la mejor manera de cuidarlos.

Leer Rut 2:1-16

- ¿Qué hizo Booz por Rut?
- ¿Por qué cree usted que Booz ayudó a Rut de esta manera en lugar de darle solo alimentos?
 - *Booz permitió a Rut que recogiera ella misma los granos para que pudiera sentirse digna del trabajo que realizaba para ayudar a su suegra.*

Hay una importante diferencia entre estos dos pasajes (Mateo 25:31-46 y Rut 2:1-16). El primero es un ejemplo de dar “una donación a corto plazo”. El segundo es un ejemplo de proveer. “ayuda a largo plazo”. Es importante entender la diferencia entre una donación a corto plazo y una ayuda a largo plazo y para qué situaciones cada una de ellas es mejor.

- **Las donaciones a corto plazo** son más apropiadas en una emergencia de corto plazo o en situaciones de crisis. Algunos ejemplos pueden incluir cuando la casa de alguien se ha incendiado, cuando alguien se enferma repentinamente, o hay un desastre natural tal como una inundación, una tormenta o una avalancha de tierra. Mateo 25:31-46 se refiere más a una ayuda a corto plazo como el dar comida, agua, albergue, ropa, etc.
- **La ayuda a largo plazo** es más apropiada cuando los problemas son crónicos, es decir, cuando no cambian o no han sido resueltos por largo tiempo. Por ejemplo, cuando una familia se queda sin alimentos cada año o se endeuda, o cuando las personas siempre se enferman de las mismas enfermedades. Se requiere ayuda a largo plazo cuando el mismo problema sucede año tras año. Rut 2:1-16 es un ejemplo de una ayuda a largo plazo. Booz no le dio a Rut una donación de alimentos, sino que le dio trabajo para que pudiera ganárselos.

DIÁLOGO EN GRUPOS PEQUEÑOS

La mejor manera de ayudar al necesitado no siempre es dándole alimentos. Leamos otro ejemplo de una ayuda a largo plazo. En grupos pequeños leer estas historias sobre la señora Lee y dialogar sobre las preguntas en la **Guía del Estudiante Lección 3**:

La señora Lee es una mujer real. Ella anhela ayudar a las familias pobres en su comunidad, especialmente aquellas que no tienen trabajo. Ella comienza visitando cada mes a algunas de las familias buscando formas de ayudarlas a ganarse la vida. He aquí tres de las muchas historias de cómo ella ha podido ayudar a las familias. Todas estas historias son verdaderas.

Historia 1 – La señora Lee y el jardín de flores

En su zona había una familia pobre con dos hijos. Tanto la madre como el padre estaban desempleados. La señora Lee se detuvo a visitarlos y notó que había un pedazo pequeño de terreno frente a su casa. “¿Por qué no siembran algunas flores?” le preguntó ella. “Pueden hacer que su hogar se vea más bonito y también las pueden vender en el mercado que no está muy lejos.”



La madre de esta familia hizo exactamente eso, y empezó a llevar al mercado las flores que ella sembraba y las vendía allí. Pronto se dio cuenta que los clientes estaban pidiendo otros tipos de flores también, pero ella solo tenía un pedazo chico de terreno y no podía sembrar otras variedades. Sin embargo, esta mamá comenzó a comprar flores de otros productores y las vendía, junto a las de ella, obteniendo una ganancia. Ahora que ya tenía su pequeño lugar en el mercado donde podía vender flores, pensó para sí misma: “¡Podría vender otras cosas también!” Ella se levanta todas las mañanas muy temprano para comprar plátanos y cocos para venderlos en el mercado en su puesto de flores.

Historia 2 – La señora Lee y los camotes /batatas

Otra familia que necesitaba ayuda quería trabajar, pero no sabía qué hacer y no tenía ninguna habilidad especial. Hacían trabajos de jornaleros, sin embargo a menudo no podían encontrar trabajo. La señora Lee se daba cuenta de que estas personas eran buenos y esforzados trabajadores y realmente sí deseaban trabajar, así que fue a visitar a otra familia en la iglesia que eran agricultores de camote. Les preguntó si el cultivo de camote era rentable, si había un buen mercado, y qué era lo que se necesitaba para comenzar el cultivo de camotes o batatas.



Cuando se enteró que era un buen trabajo, ella le explicó a la familia de la iglesia que Dios nos ha llamado a amar a nuestro prójimo y a cuidar de los pobres. Les preguntó si estarían dispuestos a enseñar a la familia pobre cómo ser agricultores de camote. Ellos aceptaron. La señora Lee presentó a las dos familias. La familia pobre estaba emocionada de que ahora iban a poder hacer algo y se fueron rápidamente a alquilar un pedazo de terreno y todo lo que era necesario para comenzar. Al finalizar el año, tuvieron una buena cosecha y pudieron pagar el alquiler del terreno, el dinero para las semillas y aun así, todavía les quedó un buen margen de ganancia para su familia.

Historia 3 – La señora Lee y la reconciliación familiar

La tercera familia que la señora Lee quería ayudar había estado separada de sus padres. Los padres pensaban que esa familia era inútil y nunca llegaría a nada. La señora Lee se reunió con la familia para tratar de reconciliar a las dos partes. La señora Lee garantizó que se reuniría regularmente con la familia y los ayudaría a mejorar sus vidas si los padres estuvieran dispuestos a volver a aceptar a la familia y ayudarlos un poquito. Como resultado, los padres decidieron confiar nuevamente en su hijo y le prestaron dinero para que pudiera comenzar un negocio de chatarra. Ahora compra cosas viejas y usadas que están hechas de hierro y las vende a la tienda local de reciclaje. Ahora él puede mantener a su familia y siente que tiene dignidad.



DIÁLOGO EN GRUPOS PEQUEÑOS

- ¿Qué hizo la señora Lee por cada una de estas familias?
 - *Les dio consejo y motivación*
 - *Visitó a otras personas, tal como la familia que sembraba camote /batatas para saber si era rentable y si estarían dispuestas a brindar su ayuda.*
- ¿Cuál fue el resultado de las acciones de la señora Lee?
 - *La gente tuvo trabajo y pudo proveer para sus respectivas familias.*
 - *La gente estaba orgullosa porque pudo hacer algo para ayudarse a sí misma.*
- ¿Que hubiera sucedido si la señora Lee hubiese dado solo dinero o alimentos a cada una de estas personas?
 - *No hubieran cambiado.*
- Si la señora Lee les hubiese dado dinero cada semana por dos años y luego hubiese dejado de darles, ¿cree usted que sus vidas hubieran mejorado tanto como lo hicieron?
 - *No, se habrían acostumbrado a que la señora Lee les dé dinero y habrían dependido de ello en lugar de trabajar.*
- ¿Cuál es la diferencia entre ayudar con dinero y la forma cómo ayudó la señora Lee?
 - *Ella dio a las personas las habilidades y las formas prácticas de ayudarse a sí mismas.*
- Imagínese si muchos de nosotros comenzáramos a actuar como lo hizo la señora Lee –visitando y escuchando a las familias, viendo y tratando de entender sus problemas, y luego buscando soluciones. ¿Cuál sería el impacto en su comunidad?

INFORMAR

DIÁLOGO EN GRUPO GRANDE

Las acciones de la señora Lee fueron un ejemplo de una ayuda de largo plazo. Ella no solo dio alimentos a las familias, sino que trabajó para resolver el problema real de largo plazo. Es importante recordar que las donaciones de corto plazo son las más apropiadas en situaciones de corto plazo, y la ayuda de largo plazo es la más apropiada para problemas de largo plazo.

- Piense en los Hechos de amor que su iglesia tiende a hacer. ¿Son mayormente donaciones de corto plazo o es una ayuda de largo plazo?

En el programa TCT hemos encontrado que las comunidades se transforman más cuando las iglesias comienzan a abordar problemas de más largo plazo. La construcción de caminos, reparación de escuelas, el mejoramiento de la agricultura y la enseñanza de habilidades sobre la salud y la administración del dinero son formas de abordar problemas de largo plazo.

DIÁLOGO EN GRUPOS PEQUEÑOS

Haga un listado de las 6 cosas que la oveja hizo en Mateo 25:31-46. Asigne una a cada grupo. Pídales hacer una lista de las formas en que ellos ayudarían si estos problemas en su comunidad fueran de largo plazo. Por ejemplo, en lugar de dar donaciones de alimentos una sola vez, ¿cómo ayudaría usted a las familias que habitualmente no tienen suficiente alimentos en su comunidad? O, en lugar de tan solo dar medicinas todo el tiempo, ¿cómo ayudaría usted a personas que siempre se están enfermando en su comunidad, especialmente de enfermedades prevenibles tales como los parásitos y la diarrea? Desafíe a los grupos a que encuentren algunas formas que sean de largo plazo para tratar cada situación.

INFORMAR

Lección 4: El Reino de Dios

Ideas principales

1. Necesitamos vivir en obediencia a Dios en todas las áreas de nuestra vida.

Materiales

1. Ayudas visuales:
 - a. Lección 4: Un juego de rompecabezas (un juego para cada grupo). Imprimir por ambos lados en cartulina con los números del gráfico de un lado y el versículo bíblico del otro. Cortar en cuadrados por el lado de los números, y dar un juego a cada grupo.
 - b. Lección 4: Indicaciones para el juego de rompecabezas (una copia para cada grupo)
2. Guía del Estudiante:
 - a. Lección 4: Nuestra cultura y el gráfico de la Biblia
3. Pequeñas tarjetas en blanco

El Reino de Dios

DIÁLOGO EN GRUPO GRANDE

Leer Lucas 4:43.

- ¿Por qué fue enviado Jesús?
- ¿Qué es el Reino de Dios?

Leer la oración en Mateo 6:9-13.

En esta oración, oramos “Venga tu Reino, tu voluntad sea hecha en la tierra como en el cielo”. ¿Cómo le explicaría usted el significado de esto a alguien que no es cristiano?

Indicaciones para el facilitador: *Escuche las respuestas del grupo. Después de escuchar, asegúrese de que vean que una explicación debe incluir el obedecer la voluntad de Dios. En esta oración, decimos que estamos dispuestos a obedecer la voluntad de Dios en todas las áreas de nuestra vida en la tierra al igual que en el cielo.*

Dios quiere ver Su reino en la tierra igual que en el cielo. Jesús y el apóstol Pablo con frecuencia mencionan el Reino de Dios pero pocos de nosotros entendemos qué es el Reino de Dios. En realidad, la idea del Reino de Dios no es muy difícil de entender. El Reino de Dios es cualquier lugar donde Jesús es el Rey y donde Sus leyes son obedecidas. Obviamente, el Reino de Dios no se dará completamente hasta que Jesús regrese y todo se renueve y ya no haya más pecado.

Ser cristiano significa que necesitamos caminar en obediencia a Dios en todas las áreas de nuestra vida.

Nuestro libro de instrucción

ACTIVIDAD DE LOS GRUPOS PEQUEÑOS

Indicaciones para el facilitador: *Dé a cada grupo un juego de las piezas cortadas del rompecabezas (**Ayuda visual 4.1**) No les proporcione todavía las indicaciones. Déles exactamente 3 minutos, y no más, para armar el rompecabezas. Será muy difícil que lo terminen en este de tiempo, pero deténgalos de todas formas después de los 3 minutos.*

Ahora dele a cada grupo las Instrucciones del juego de rompecabezas (**Ayuda visual Lección 4**). Deles 3 minutos más para que lo terminen.

1. Voltear cada cuadrado de papel para que se vean los números. Coloque los números tal como lo muestra la siguiente tabla.
2. Ahora voltee nuevamente estos cuadrados – la página se verá de esta manera.

“Si mi pueblo, que lleva mi nombre se humilla y ora y me busca y abandona su mala conducta, yo lo escucharé desde el cielo, perdonaré su pecado y restauraré su tierra”.

4.2 Indicaciones sobre el juego de rompecabezas

Voltear cada cuadrado de papel para que se vean los números. Coloque los números tal como lo muestra la siguiente tabla.

1	11	21	31	41	51
3	13	23	33	43	53
5	15	25	35	45	55

Ahora voltee nuevamente estos cuadrados – la página se verá de esta manera.

“Si mi pueblo, que lleva mi nombre se humilla y ora y me busca y abandona su mala conducta, yo lo escucharé desde el cielo, perdonaré su pecado y restauraré su tierra”.

DIÁLOGO EN GRUPO GRANDE

- ¿Cuál estuvo más fácil? ¿Con o sin instrucciones?
- ¿Por qué estuvo más fácil la segunda vez?
- También se nos da instrucciones sobre cómo debemos vivir. ¿Qué libro de instrucciones tenemos sobre cómo hemos de vivir?
 - *La Biblia*

Dios nos ha creado y nos conoce muy bien. Dios sabe lo que es mejor para nosotros y Él nos ama. Quiere lo mejor para nosotros. Para ser exitosos en la vida, Él nos provee un libro con instrucciones para la vida. Debemos obedecer lo que allí está escrito. Esto no significa que jamás encontraremos problemas. La Biblia dice que todos enfrentaremos problemas. Esto significa que aun cuando enfrentemos problemas, Dios nos ayuda a sobreponernos a ellos.

Creciendo como Dios quiere

DIÁLOGO EN GRUPOS PEQUEÑOS

En el Módulo 1 hablamos sobre 4 áreas en las que debemos crecer. ¿Cuáles son estas 4 áreas?

- *Mental, espiritual, física, social*

Para ayudar a desarrollar estas cuatro áreas necesitamos entender lo que la Biblia—nuestro libro de instrucción—dice, en lugar de lo que dice nuestra cultura.

En grupos pequeños, llenar el gráfico Nuestra cultura y la Biblia (**Guía del estudiante Lección 4**)

4.1 Our Culture and The Bible

For each area, think about what is traditionally done in the church or in your culture. Then read the Bible verses and write down the main point. Consider whether your church or cultural habits are the same or opposite the Bible's goal.

	OUR CULTURE	THE BIBLE
Mental Wisdom		Proverbs 1:22-24
Social Marriage		Ephesians 5:33
Family		Ephesians 6:1-4; Proverbs 22:6
Living Others		1 John 3:16-17
Living Personal		Matthew 23:6

Indicaciones para el facilitador: Si usted dispone de poco tiempo, pida a cada grupo que haga un tema diferente del gráfico y que luego comparta sus respuestas con el grupo grande.

Mental:

Sabiduría Proverbios 3:13-15

Social:

Matrimonio Efesios 5:33
 Familia Efesios 6:1-4; Proverbios 22:6
 Amando a los demás 1 Juan 3:16-17

Amando a los enemigos

Mateo 5:43

Espiritual:

Cómo estar cerca a Dios

Mateo 22:35-38

Evangelismo

Mateo 28:18-20

Física:

Cuidando la salud

1 Corintios 6:19-20

Cómo administrar las finanzas

1 Timoteo 6:10; Proverbios 21:20; 1 Timoteo 5:8;
Efesios 4:24

Trabajo

Colosenses 3:23

Conservando el medioambiente

2 Tesalonicenses 3:10-12

DIÁLOGO EN GRUPO GRANDE

Leer Mateo 6:33

- ¿Qué significa buscar el Reino de Dios?

Tal como hemos aprendido, el Reino de Dios se hace visible cuando vemos personas que viven en obediencia a la voluntad de Dios y que lo honran como Rey de sus vidas. Eso significa que “buscar” el Reino implica que busquemos obedecer más a Dios. No significa que tan solo oremos. Debemos tratar de ser más obedientes a Dios en todas las áreas de nuestra vida.

REFLEXIÓN PERSONAL

Ahora elija 1-2 temas del gráfico Nuestra cultura y la Biblia (**Guía del estudiante Lección 4**) que usted desee mejorar en su vida y ser más fiel a las instrucciones de la Biblia. Escriba en una tarjeta en blanco el versículo de la Biblia de estos temas y póngala en algún lugar de su casa donde la pueda ver con frecuencia esta semana.

Indicaciones para el facilitador: Después que cada persona haya escrito los versículos bíblicos en las tarjetas, ore por el grupo para que ellos puedan crecer en obediencia a las instrucciones de Dios para sus vidas.

Lección 5: Esperanza para el futuro

Ideas principales

1. El mundo estaba quebrado cuando los seres humanos pecaron, pero Jesús vino a reconciliar todas las cosas.
2. Nada es perfecto en este mundo, pero al caminar en obediencia a Dios podemos comenzar a ver transformación.

Materiales

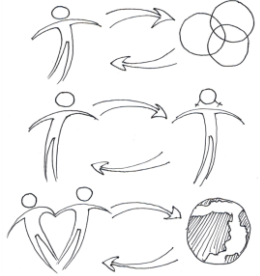
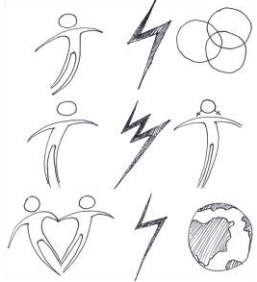
1. Ayudas visuales:
 - a. Lección 5: Papelógrafo e La historia completa (4 papelógrafos, también utilizados en el Módulo 1)
2. Guía del estudiante:
 - a. Lección 5: Cómo ser un constructor del Reino

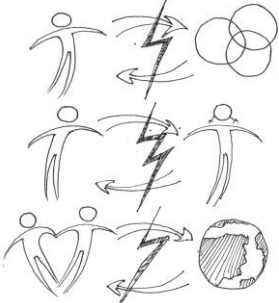

El Evangelio completo

DIÁLOGO EN GRUPO GRANDE

En la primera lección del Módulo 1 hicimos una pregunta—“¿Por qué murió Jesús en la cruz?” ¿Alguien recuerda la respuesta a esta pregunta?

Indicaciones para el facilitador: Brevemente escuche las respuestas, luego muestre y repase cada uno de los 4 papelógrafos (**Ayuda visual Lección 5**) Explique cada papelógrafo:

<p>Figura 1: La Creación</p> 	<p>La Creación – Cuando Dios creó el mundo todo era perfecto.</p>
<p>Imagen 2: La Caída</p> 	<p>La Caída – Después que Adán y Eva pecaron, el pecado afectó todas las áreas de su vida.</p> <ul style="list-style-type: none"> • <i>El hombre y el hombre: Adán y Eva comenzaron a discutir y a culpar.</i> • <i>El hombre y Dios: Dios ya no caminaba en los jardines con los humanos como antes.</i> • <i>El hombre y la naturaleza: el trabajo se torna difícil, el nacimiento se volvió doloroso.</i>

<p>Imagen 3: Restauración</p> 	<p><i>La Cruz – Jesús vino a reconciliar todas las cosas (Colosenses 1:20).</i></p>
<p>Imagen 4: El Regreso</p> 	<p><i>Regreso – El mundo volverá a ser perfecto después del regreso de Cristo (Apocalipsis 2).</i></p>

Ahora estamos entre las imágenes 3 y 4. Todo aún no es perfecto. ¿Cuáles son algunas señales que muestran que el mundo no es aún perfecto?

Reconciliando todas las cosas

DIÁLOGO EN GRUPO GRANDE

La muerte de Jesús inicia la reconciliación de todas las cosas y Dios nos encarga la tarea de continuar el trabajo que Él comenzó.

Leer 2 Corintios 5:17-20.

- ¿Qué ministerio nos dio Dios para que lo ejerciéramos?
 - *El ministerio de la reconciliación*

Leer Colosenses 1:20.

- ¿Qué vino a reconciliar Jesús?
 - *Todas las cosas*

Jesucristo comenzó la obra a través de Su muerte y resurrección y a nosotros se nos da la tarea de continuar lo que Él comenzó. Necesitamos convertirnos en Sus representantes para traer reconciliación.

- ¿Cómo podemos convertirnos en aquellos que traen reconciliación?

Indicaciones para el facilitador: Lea las siguientes historias y dialoguen sobre las preguntas que se encuentran después de cada una de dichas historias.

Historia 1 – Una buena noche de descanso

En la comunidad, muchas mujeres se levantaban a la 1:00 a.m. para comenzar su rutina diaria. Antes del desayuno, recogían leña, buscaban agua y preparaban los alimentos para sus familias. Después del desayuno, ellas trabajaban horas en el campo y se ocupaban de otros quehaceres del hogar. Cada noche las mujeres regresaban exhaustas a casa después de un largo día de trabajo, con poca energía para relajarse y disfrutar de un tiempo con sus familias.

Después de participar en la capacitación del TCT sobre Matrimonio y familia, unos cuantos líderes de iglesia decidieron que querían comenzar a demostrar su amor hacia sus esposas sirviéndolas. Aunque al inicio sentían vergüenza por la idea, los hombres querían obedecer a Dios en todas las áreas de sus vidas, incluyendo a sus esposas. Luego de mucho debate, decidieron levantarse antes que los demás para evitar la vergüenza de que otros sepan que están ayudando a sus esposas. Los hombres se levantaban con sus esposas a las 4 a.m. para ayudarlas con las preparaciones del día, permitiendo así a sus esposas dormir tres horas extra. ¡Los resultados fueron sorprendentes! Las mujeres, que se sentían más descansadas y más valoradas por sus esposos, pudieron dedicar más tiempo y energía a sus familias. A su vez, esto creó hogares más felices y tranquilos. Los miembros de familia comenzaron a pasar más tiempo juntos y las familias se hicieron más fuertes y saludables.

Rápidamente la comunidad se dio cuenta que algo había cambiado en estas familias, y comenzaron a investigar. No les tomó mucho tiempo encontrar que los hombres habían estado levantándose a las 4 a.m., permitiendo así que sus esposas tuvieran más tiempo para dormir. En lugar de reírse de los hombres estas personas también comenzaron a cambiar. Ahora, cuando sale el sol a las 4 a.m. también lo hacen las familias en esta comunidad inspiradas por unos cuantos hombres de la iglesia que deseaban servir a sus esposas. Ahora las familias en la comunidad se encuentran más contentas y saludables. ¡Es increíble lo que un poco más de sueño puede hacer!

- ¿Qué sucedió en esta historia?
- ¿Qué fue lo que inició todo esto?
- ¿Cuál fue el resultado?
- ¿Esta comunidad es ahora más o menos como Dios quiere que sea?
- ¿Qué podemos aprender de esta historia?

Historia 2 – De perseguido a líder

Había un pastor en otro país cerrado a quien siempre lo llamaban a la estación de policía. Por lo menos seis veces al año la policía llegaba al lugar donde él daba una capacitación y lo llevaba a la estación policial. Un día el pastor escuchó acerca de la idea de establecer el Reino de Dios y comenzó a enseñar en su iglesia estas ideas. Él motivó a su iglesia y a las personas bajo su responsabilidad a que comenzaran a servir a su prójimo y a buscar oportunidades para hacer que su comunidad fuera más como Dios quería que fuera.

Las iglesias llevaron a cabo muchos proyectos: dar a los pobres, la construcción de casas para las viudas, la reparación de caminos, la construcción de letrinas, etc. La iglesia comenzó a crecer y los creyentes se volvieron personas más maduras. Los males sociales tales como la bebida y los juegos de azar se detuvieron en la comunidad. Gradualmente las autoridades del gobierno notaron el impacto que este pastor y las iglesias que estaban bajo su responsabilidad estaban teniendo en la comunidad. Como resultado, nombraron al pastor como el nuevo líder del gobierno en esa área. Él comenzó en su nuevo rol enseñando a sus subalternos lecciones de salud para que ellos a su vez pudieran enseñarlas a todos en la comunidad. Ahora la salud de los que viven en la comunidad está mejorando.

- ¿Qué hizo el pastor?
- ¿De qué manera está construyendo el Reino de Dios?
- ¿Cuál ha sido el resultado?
- ¿Cuáles son algunas lecciones de esta historia que podríamos aplicar a nuestras propias vidas?

Historia 3 – Los niños van a la escuela

En cierto lugar, la cantidad de niños que iban a la escuela era muy baja. Un hombre, dándose cuenta de la importancia de la educación, decidió tratar de hacer algo al respecto. Habló con otras personas en la iglesia sobre el problema y reunió a un pequeño grupo que estaba dispuesto a trabajar con él para resolverlo. Comenzaron a ir casa por casa motivando a las familias a enviar a sus hijos a la escuela. Como resultado, todos los niños en su área se quedaron en la escuela. Los funcionarios de educación de otras áreas se dieron cuenta de lo que estaba sucediendo en la comunidad de este hombre y lo invitaron para ir a otras áreas para motivar a los padres de familia a mantener a sus hijos en la escuela. Ahora, no solo los niños en su comunidad sino también en las comunidades vecinas permanecen en la escuela.

- ¿De qué manera este hombre está estableciendo el Reino de Dios?
- ¿Cuán posible sería que se pudiera hacer algo similar en nuestra comunidad?

Todos podemos ser alguien que trae cambios a nuestras comunidades. Estas personas no eran especiales ni eran más bendecidas. Eran gente ordinaria como usted y yo. Algunos tenían muy poca educación pero todos estaban dispuestos a hacer lo que pudieran para establecer el Reino de Dios en su comunidad.

Cómo ser un constructor del Reino

DIÁLOGO EN GRUPO GRANDE

Dios puede hacer lo que Él quiera. Él puede construir Su Reino sin nosotros. Pero ese no es Su plan; Su plan es utilizarnos en la construcción de Su Reino. La construcción del Reino de Dios se inicia con nosotros. Lea todo sobre Cómo ser un constructor del Reino (**Guía del Estudiante 5.1**). Pídales que en oración piensen cómo podrían ser ellos constructores del Reino.

1. Comience con usted mismo

El primer paso para ver que se construya el Reino de Dios en su familia, en su iglesia, en su comunidad y en el mundo es examinarse a sí mismo. ¿Está usted dispuesto a ser utilizado por Dios? ¿Está usted dispuesto a ser obediente a Dios en cada área de su vida? ¿Cuáles serían una o dos cosas en las que podría usted trabajar para mejorar esta semana?

2. Enseñe y motive a su familia

A medida que comience a aplicar el Reino de Dios en cada área de su vida, usted necesita comenzar también a animar a su familia a hacer lo mismo. Tal como leímos, debemos enseñar a nuestras familias todo el tiempo (Deuteronomio 6:7) sin importar lo que estemos haciendo. Busque formas de enseñar a su familia ya sea a través de lo que usted hace, hablando con ellos, y buscando formas de ayudarles a comenzar a servir también a los demás.

Recuerde las cosas que usted se comprometió a hacer en la lección en cada una de las cuatro áreas, para también ayudar a su familia a crecer.

3. Pida a Dios que lo utilice para impactar a los demás

Comience a orar y a pedirle a Dios que lo ayude a impactar a otros. Busque oportunidades. A medida que vea a personas en necesidad, pídale a Dios que le muestre cómo ayudar a dichas personas.

Dios está más que dispuesto a ayudarnos a construir Su Reino. Él nos revelará el momento correcto y la manera correcta de ayudar.

4. Sirva a los demás

Involúcrese en Hechos de amor y encuentre otras maneras de servir. Aun si usted siente que no puede hacer mucho, no obstante debe utilizar todos los talentos que Dios le ha dado para servir. En la medida que sirve, usted comenzará a crecer y encontrará que es capaz de hacer más y más.

Lección 6: Utilice todo lo que Dios le ha dado

Ideas principales

1. Dios nos ha dado tanto, y Él espera de nosotros que utilicemos todo lo que tenemos para Su Reino
2. Necesitamos utilizar nuestros talentos, tesoros y dinero para Sus propósitos. Cuando lo hagamos, Dios puede multiplicarlo para llevar a cabo algo mayor.

Materiales:

1. Ayudas visuales:
 - a. Lección 6: Juego de roles de la Parábola de los Talentos (5 copias)
 - b. Lección 6: Juego de roles de David y Goliat (5 copias)
2. Papelógrafo

Tres historias bíblicas

Indicaciones para el facilitador: Antes de comenzar la lección pida 10 voluntarios para que actúen en estos dos juegos de roles (**Ayuda visual Lección 6**). He aquí dichos juegos de roles y la cantidad de voluntarios que necesitará para cada uno de ellos:

- Lección 6: La Parábola de los Talentos (Mateo 25:14-30) – 5 voluntarios
- Lección 6: David y Goliat (1 Samuel 17:12-54) – 5 voluntarios

Juego de roles 1 – La Parábola de los Talentos (Mateo 25:14-30)

La Parábola de los Talentos siempre nos ha sorprendido. A lo largo de la Biblia, vemos el corazón de Dios hacia los pobres y cómo Él se opone a la injusticia y a la opresión. Pero en esta historia a cada persona se le dio una cantidad diferente de talentos. Luego, aquel que recibió la menor cantidad fue castigado ¡y lo perdió todo! Tenemos que ver esta parábola cuidadosamente para poder entenderla.

Indicaciones para el facilitador: Pida a los voluntarios que actúen en La Parábola de los Talentos. Luego haga las preguntas para dialogar y asegúrese que ellos entiendan los dos últimos puntos que se mencionan a continuación.

Juego de roles La Parábola de los Talentos (Mateo 25:14-30)

5 Voluntarios – El señor de la casa, siervo 1, siervo 2, siervo 3, el narrador de la historia

El señor de la casa: Siervos, vengan y escuchen. Estoy por salir en un viaje de negocios. Aquí hay cinco talentos que te doy para que los cuides (dar cinco talentos al siervo 1)
...dos talentos para ti (dar dos talentos al siervo 2)...
...y aquí hay 1 talento para ti (dar un talento al tercer siervo).
Adiós.

Siervo 1: Wow, un montón de dinero. Lo debo utilizar sabiamente (se retira).

Siervo 2: Mejor es que utilice este dinero sabiamente. El amo tiene grandes expectativas (se retira).

Siervo 3: Ay, qué sucedería si yo perdiera este talento – allí se terminaría mi vida. Esperen, ya sé, cavaré y lo esconderé en la tierra (se retira).

Narrador: Después de un largo tiempo, el amo de los siervos regresa y llama a sus siervos para que le rindan cuenta.

Siervo 1: Señor, tú me entregaste cinco talentos; aquí tienes cinco talentos adicionales. (Devolver 10 talentos más).

El señor de la casa: Bien hecho, buen siervo y fiel. Sobre poco has sido fiel, sobre mucho te pondré. Entra en el gozo de tu señor.

Siervo 2: Señor, tú me entregaste dos talentos; aquí tienes dos talentos adicionales. (Devolver 4 talentos).

El señor de la casa: Bien hecho, buen siervo y fiel. Sobre poco has sido fiel, sobre mucho te pondré. Entra en el gozo de tu señor.

Siervo 3: Señor, te conocía que eres hombre duro, que siegas donde no sembraste y recoges donde no esparciste; por lo cual tuve miedo, y fui y escondí tu talento en la tierra; aquí tienes lo que es tuyo. (Devolver 1 talento).

El señor de la casa: Siervo malo y negligente, sabías que siego donde no sembré, y que recojo donde no esparcí semillas. Debiste haber invertido con los banqueros y a mi regreso debí haber recibido lo que era mío más los intereses. Soldados, quítenle el talento y denlo al que tiene diez talentos. Porque al que tiene se le dará más, y tendrá abundancia. Pero al que no tiene, aun lo que tiene le será quitado. Y al siervo inútil échenlo a las tinieblas. En aquel lugar habrá llanto y el crujir de los dientes.

- ¿Por qué el maestro elogia a aquellos con cinco talentos y dos talentos?
- ¿Por qué el maestro regaña a la persona con un talento?
- ¿Qué le sucede finalmente a la persona con un talento?
- ¿Qué podemos aprender de esta parábola?
 - Dios quiere que usemos lo que Él nos ha dado, sin importar si es mucho o poco.
 - Cuando usamos lo que Dios nos ha dado, Él lo multiplicará.

Juego de roles 2 – David y Goliat (1 Samuel 17:12-54)

Indicaciones para el facilitador: Pida a los voluntarios que actúen en el juego de roles de David y Goliat. Luego haga las siguientes preguntas para dialogar.

Juego de roles de David y Goliat

(1 Samuel 17:1-54)

5 Voluntarios – David, el hermano, el soldado, Saúl, Goliat

David: ¡Saludos hermanos! Les traigo alimentos que nuestro padre ha preparado para ustedes. ¿Cómo va la situación de la guerra?

- Hermano:** Hay un gigante que se llama Goliat. Todos los días viene y nos reta a pelear con él. ¡Es enorme! El rey dijo que daría una gran recompensa a aquel que lo mate.
- David:** ¿Quién es éste a quien le tiene miedo el ejército del Dios viviente? ¡Necesitamos pelear contra él porque nuestro Dios nos ayudará!
- Hermano:** (Molesto) ¿Quién eres tú para decir tal cosa? Solo eres un muchacho que cuida ovejas y te la das de importante.
- Soldado:** David, ven por acá. Hemos escuchado lo que has dicho sobre Goliat y el rey Saúl quiere verte.
- David:** ¿El rey quiere verme a mí? Solo soy un muchacho. *(Se retira para encontrarse con Saúl)*
- David:** *(Hablando con Saúl)* Por favor no se desanime por causa de este filisteo. Iré y pelearé contra él.
- Saul:** No puedes ir y pelear contra él. Eres demasiado joven y él ha sido un hombre de guerra desde su juventud.
- David:** Tu siervo era pastor de las ovejas de su padre. Y cuando venía un león o un oso, y tomaba algún cordero de la manada, yo iba tras él y lo hería y se lo sacaba de su boca. Y si se levantaba contra mí, lo agarraba de su barba lo hería y lo mataba. Tu siervo ha matado leones y osos, y este filisteo incircunciso será como uno de ellos, porque ha provocado al ejército del Dios viviente. El Señor que me ha librado de las garras del león y de las garras del oso me librará de las manos de este filisteo.
- Saul:** Ve, y que el Señor esté contigo. Aquí está mi armadura, pónstela.
- David:** (Hacer como que se pone la armadura y camina con un poco de dificultad). Esta armadura es demasiado grande, no me la puedo poner porque no estoy acostumbrado a ella. (Hacer como que se la quita de encima y recoge del suelo cinco piedras pequeñas. Salir y pelear con Goliat).
- Hermano:** ¿Qué está sucediendo aquí? Miren, ¿Qué está haciendo este muchacho? Realmente es un necio. ¡Nuestra familia será avergonzada a causa de él!
- Goliat:** (Mira a David) ¿Soy yo perro para que vengas a mí con palos? Ven a mí, y daré tu carne a las aves del cielo y a las bestias del campo.
- David:** Tú vienes a mí con espada y lanza y jabalina; mas yo vengo a ti en el nombre del Señor de los ejércitos, el Dios de los escuadrones de Israel, a quien tú has provocado. Hoy el Señor te entregará en mi mano, y yo te venceré y te cortaré la cabeza, y daré hoy los cuerpos de los filisteos a las aves del cielo y a las bestias de la tierra; y toda la tierra sabrá que hay Dios en Israel, y sabrá toda esta asamblea que el Señor no salva con espada y con lanza; porque del Señor es la batalla, y él los entregará en nuestras manos.
- Goliat:** *(se acerca a David y se prepara para atacar)*
- David:** *(simula girar una honda en el aire y lanza hacia Goliat)*
- Goliat:** *(simula que fue alcanzado y cae muerto)*
- David:** *(corre hacia Goliat y le corta su cabeza)*
- Saúl, el hermano y el soldado:** *(Vitoreando)* ¡Dios nos da libertad!

- ¿Era David rico, talentoso o famoso?
 - *No, David solo era un adolescente. Él tenía algunas habilidades que aprendió cuando cuidaba ovejas, pero dependía mayormente de la ayuda de Dios.*
- ¿Qué hizo David para tener éxito en contra de Goliat?
 - *Él utilizó los talentos que tenía. Sus habilidades eran sencillas porque todavía era joven, pero, aun así, estaba dispuesto a utilizarlas para los propósitos de Dios.*
- ¿Cuál fue el resultado?
 - *Dios se glorificó y la nación fue liberada.*

Historia – La viuda y el profeta Elías (1 Reyes 17)

Lea 1 Reyes 17:8-16.

- ¿Qué tenía la viuda?
- ¿Qué le pidió el profeta Elías a ella?
- ¿Cuál fue el resultado?
- ¿Por qué cree usted que Dios envió al profeta Elías a esta mujer? Habían muchos israelitas que vivían allí, y no todos habrían sido tan pobres como esta viuda.
- ¿Por qué Dios bendijo a la viuda antes de que ella diera?

Dios multiplica

DIÁLOGO EN GRUPOS PEQUEÑOS

En cada juego de roles nos damos cuenta de una lección importante. Cada uno utilizó lo que tenía conforme a lo que Dios le había dado. David no tenía dinero, pero utilizó las habilidades que había aprendido. La viuda tampoco tenía dinero, pero utilizó su última comida. Solo cuando ellos estuvieron dispuestos a utilizar lo que tenían, entonces Dios lo multiplicó y trabajó de maneras maravillosas.

¿Qué nos ha dado Dios? Es fácil creer en la mentira de que no tenemos nada, pero eso no es verdad.

Indicaciones para el facilitador: *A continuación hay 4 tipos de recursos que Dios nos ha dado para utilizar. Asigne un tipo a cada grupo. Pídales que hagan en un papelógrafo una lista de 10-20 ejemplos de ese tipo de recursos. Luego haga que cada grupo presente su papelógrafo al grupo grande.*

He aquí unos cuantos ejemplos. Utilice los ejemplos solo para asegurarse de que cada grupo entienda el tipo de recurso, y luego deje que ellos busquen 10-20 ejemplos por sí mismos.

- Recursos espirituales – *oración, el amor de Dios, la sabiduría de Dios*
- Habilidades – *habilidad para cocinar, habilidad para cultivar, habilidad de construir una casa*
- Conocimiento – *conocimientos de salud, conocimientos para criar bien a los hijos*
- Recursos físicos – *casa, ropa, cuerpo saludable y fuerte, alimentos*

DIÁLOGO EN GRUPO GRANDE

Vea todos los papelógrafos con los recursos y dialoguen sobre:

- ¿Qué recursos tenemos que necesitamos utilizar más para Dios?
- Como iglesia, ¿cómo podemos utilizar estas cosas para servir a Dios?
- ¿Qué sería algo que puede hacer en este mes para utilizar mejor para Dios un recurso que usted tenga?

Lección 7: Trabajo para glorificar a Dios

Ideas principales

1. Glorificamos a Dios cuando trabajamos duro
2. Somos llamados a administrar la creación de Dios

Materiales

Papelógrafo

¿Por qué tenemos que trabajar?

DIÁLOGO EN GRUPOS PEQUEÑOS

- ¿Cuáles son algunas razones para trabajar? Utilice los siguientes versículos y otras ideas que pueda tener hasta el momento en esta lección.
 - 1 Tesalonicenses 4:11-12
 - 1 Timoteo 5:8
 - Efesios 4:28
 - 1 Corintios 10:31

INFORMAR

DIÁLOGO EN GRUPO GRANDE

- ¿Cree usted que Dios quiere que trabajemos?
- ¿Cuál es la actitud que la gente típicamente tiene hacia el trabajo?
- Cuando Dios estaba plantando un huerto (Génesis 2:8), o cuando Jesús era un carpintero (Marcos 6:3), ¿cuál cree usted que fue Su actitud sobre el trabajo?
- ¿Cómo podemos tener una actitud más como la de Dios?
- ¿Cómo podemos ayudar a otros a tener una actitud similar a la de Dios sobre su trabajo?

A Dios le importa cómo hacemos nuestro trabajo

DIÁLOGO EN GRUPO GRANDE

Con frecuencia se ha dicho que los trabajadores cristianos son los peores trabajadores.

- ¿Por qué cree que esto podría ser cierto?
- ¿Ocurre esto en su localidad?
- ¿Cómo cree que Dios siente que los cristianos tengan esta reputación?

Si bien la Biblia nunca sugiere que algunos trabajos sean más importantes o menos importantes, la Biblia tiene mucho que decir sobre cómo debemos hacer nuestro trabajo. Es una parte importante del trascurso de nuestros días—pasamos trabajando la mayor parte del tiempo que estamos despiertos, por lo tanto debemos considerar cuidadosamente cómo hacemos nuestro trabajo.

DIÁLOGO EN PEQUEÑOS GRUPOS

En grupos pequeños vean estos versículos bíblicos. ¿Qué nos enseñan estos versículos sobre el trabajo? Resuma los cuatro versículos en una sola frase.

- 2 Tesalonicenses 3:10-12
- Proverbios 10:4
- Proverbios 19:15
- Proverbios 21:25

INFORMAR

DIÁLOGO EN GRUPO GRANDE

¿Qué piensa que estos versículos enseñan sobre cómo debemos hacer nuestro trabajo?

- 1 Corintios 10:31 – *Glorificar a Dios*
- Colosenses 3:23- *Trabajar como si se estuviera trabajando para Dios*

La mayor parte de la vida de Jesús la pasó como carpintero. Imagínesse si lo pudiera ver como carpintero.

- ¿Cómo cree usted que fue la calidad de Su trabajo?
- Imagínesse que usted trabajó en un taller con Él: ¿cómo hubiese sido trabajar en el mismo taller que Jesús?
- ¿Cómo hubiera actuado durante el día?
- ¿Cómo hubiera actuado cuando nadie estaba mirando?

Cultivando para la gloria de Dios

DIÁLOGO EN GRUPO GRANDE

Muchos de nosotros hemos tenido la experiencia de trabajar como agricultores. Lea Génesis 1:28-29 y 2:15. Estas son las primeras instrucciones que Dios le dio al hombre.

- ¿Qué nos dice Dios que debemos hacer en estos versículos?

Indicaciones para el facilitador: De los dos pasajes bíblicos, asegúrese de que el grupo vea tres instrucciones principales –debemos trabajar, cuidar y gobernar la creación.

Incluso antes que el hombre pecara, Dios planeaba que cuidáramos la creación. Sin embargo, debido a la Caída, nuestro trabajo se volvió más difícil. Pero pese a que el trabajo es más difícil ahora, sigue siendo lo que Dios nos ha pedido que hagamos.

DIÁLOGO EN GRUPO PEQUEÑO

En los versículos que acabamos de leer Dios nos dio tres instrucciones: trabajar, cuidar y gobernar la creación.

- Trabajar = Esto significa que necesitamos desarrollar la creación para que produzca más. Cuando utilizamos buenos métodos de cultivo estamos trabajando la creación.
- Cuidar = Esto significa que necesitamos proteger a la creación y no hacerle daño. Cuando utilizamos demasiados fertilizantes o pesticidas podemos dañar a la creación. Prevenir la erosión y detener la contaminación también son formas de proteger la creación.
- Gobernar = Esto significa que tenemos autoridad sobre la creación. Si las plagas o los roedores están causando problemas, necesitamos detenerlos (tal como lo hicieron los indios Pokomchi de los que aprendimos en la Lección 2 del Módulo 3). El gobernar sobre la creación también significa que

podemos encontrar soluciones para protegernos de los desastres naturales y, algunas veces, hasta prevenirlos.

En grupos pequeños:

1. Asigne un tema a cada grupo –trabajar, cuidar y gobernar la creación. Pídales que hagan una lista en un papelógrafo sobre las maneras específicas que ellos pueden llevar a cabo [el tema asignado] en su comunidad. Luego haga que cada grupo presente su papelógrafo al grupo grande.
2. Cuando todos los grupos hayan terminado de hacer sus presentaciones, pida al grupo grande que identifique qué cosas de las listas pueden hacerse como Hechos de amor por parte de la iglesia. Ponga una estrella al costado de dichos Hechos de amor.

REFLEXIÓN PERSONAL

Indicaciones para el facilitador: Lea las siguientes preguntas, haga una pausa de 1 minuto después de cada pregunta para dar a los participantes tiempo para reflexionar en silencio.

- ¿Está usted trabajando, cuidando y gobernando la creación como Dios quiere?
- ¿Cree que Dios esté contento con la manera en que usted trabaja?
- ¿Cuáles son algunas cosas que usted puede cambiar esta semana?

Lección 8: La verdad sobre Satanás

Ideas principales

1. Necesitamos reconocer las formas en que Satanás trata de engañarnos.

Materiales

1. Ayudas visuales:
 1. Lección 8: Tarjetas de las Mentiras de Satanás (un juego de 8 tarjetas)

Satanás es un mentiroso

DIÁLOGO EN GRUPO GRANDE

Lea Juan 8:44.



Satanás es un mentiroso. Él nos engaña para mantenernos siempre en la pobreza.

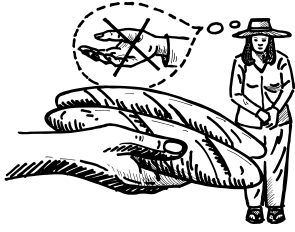





- ¿Cuáles son algunas de las mentiras de Satanás? ¿Puede recordar alguna de la que hayamos hablado anteriormente?

Indicaciones para el facilitador: Repase estas ocho mentiras utilizando las tarjetas (**Ayuda Visual** Lección 8) y el siguiente cuadro. Por cada mentira, pida al grupo identificar dos cosas:

- 1) ¿Cuáles son las consecuencias de esta mentira?
- 2) ¿Cuál es la verdad?
 - (Utilice el siguiente cuadro para asegurarse que ellos entiendan la verdad en contraste a cada mentira).

Como alternativa, puede pedir 8 voluntarios para sostener el papelógrafo de cada mentira, lea la mentira en voz alta y luego haga las dos preguntas al grupo. Escuche para asegurarse que el grupo entienda la verdad de Dios en respuesta. response.

<u>LAS MENTIRAS DE SATANÁS</u>	<u>LA VERDAD DE DIOS</u>
<p>El trabajo es una maldición y una carga pesada. Es bueno trabajar lo menos posible.</p> 	<p>Hemos sido diseñados para trabajar. Adán trabajó antes de la caída. Es parte de nuestra dignidad y una forma de poder glorificar a Dios.</p>
<p>Nacimos pobres y moriremos pobres.</p> 	<p>Dios nos bendecirá si le obedecemos.</p>

<p>Somos tan pobres que no necesitamos dar. Otras personas deberían darnos a nosotros.</p> 	<p>Aun los más pobres no están exentos de dar. En Malaquías Dios dice al pueblo que ellos no son bendecidos porque no ponen a Dios primero. Él les dice que lo pongan a prueba y vean qué sucede si empiezan a dar tal como Él les ha ordenado. Debemos dar reconociendo que Dios nos ha dado todo y está dispuesto a proveernos de todo lo que necesitamos.</p>
<p>Dios solo se interesa en las cosas espirituales.</p> 	<p>A Dios le importan todos los aspectos de nuestra vida. Todas las cosas se quebraron en la caída y Él quiere reconciliar todos esos aspectos de nuestra vida y volverlos hacia Él nuevamente.</p>
<p>Dios solo quiere que evangelicemos a nuestro prójimo –no necesitamos preocuparnos de sus necesidades físicas.</p> 	<p>Dios nos ha dicho que amemos a nuestro prójimo. Cuando Él describe las ovejas y las cabras nos recuerda que el amor es proveer alimentos, agua y albergue. Cuando se le pregunta quién es nuestro prójimo, Jesús cuenta la historia del samaritano que se encuentra con un extranjero que fue herido en el camino y a quien le proporcionó ayuda médica.</p>
<p>No podemos cambiar nuestras vidas sin la ayuda financiera de otras personas.</p> 	<p>Dios ya nos ha bendecido. Debemos abrir nuestros ojos y ver todo lo que Dios ya nos ha dado y empezar a usarlo. En la medida que utilicemos lo que Dios nos ha dado y bendigamos a los demás, entonces Dios nos bendecirá a nosotros. En la Fase 1 hablamos sobre la señora Lee que ayudó a la gente solo dándoles ideas.</p>
<p>Algunas personas son mejores que otras. Nosotros no somos importantes.</p> 	<p>Todos somos hechos a imagen de Dios y Él nos ama tanto a cada uno de nosotros que envió a Su hijo a morir por nosotros. No hay gente de clase alta o baja en Su Reino. Dios nos ha creado a cada uno de nosotros conforme Él lo desea y tiene un propósito especial para cada persona.</p>
<p>El mensaje del evangelio solo afecta nuestra vida espiritual.</p> 	<p>Jesús murió para reconciliar todas las áreas de nuestra vida, no solamente los asuntos espirituales.</p>

La verdad de Dios nos hará libres

DIÁLOGO EN GRUPO GRANDE

Lea Juan 8:32

- ¿Qué es lo que nos liberará?

Escuchen las siguientes historias y piensen en cómo Dios ayudó a estas personas a cambiar sus vidas.

Historia 1

Luego de una gran tormenta en el 2009, un puente suspendido, que era sumamente importante en esta área, fue arrastrado por el agua. Este era un puente crucial porque ayudaba a la gente de las comunidades en ambos lados a desplazarse de un lado a otro para comercializar sus productos. Cuando el puente fue arrastrado, el tráfico en esta área se paralizó por completo y las comunidades estaban aisladas. Al comienzo, el Comité del Ministerio Holístico de la iglesia local pensaba que eran demasiado pobres para reconstruir un puente. Sin embargo, debido a que este problema afectó muchos aspectos de la vida –cultural, económica y social –se reunieron para orar y convocar a toda la iglesia para discutir planes y resolver el problema. Todos acordaron tomar parte de este trabajo de inmediato. Uno cortó árboles para hacer pilas para el puente, otro serruchó tablas y muchos otros ofrecieron dinero para comprar material de construcción tales como cemento, piedras y arena. Todos en la iglesia tomaron parte en este trabajo. Después de tres días, completaron un puente temporal. Los alumnos pudieron regresar a la escuela nuevamente y el comercio pudo continuar.

Cinco meses más tarde, este puente temporal comenzó a romperse y las personas no podían pasar. Frente a este gran problema, el comité de la iglesia continuó orando y convocó a toda la iglesia a unirse para resolverlo. Al principio, frente a esta inmensa necesidad, la iglesia pensó que no podía hacer nada. Pensaron que resolver un problema tan grande estaba más allá de sus capacidades. Entonces, después de orar, el comité decidió presentar este problema al jefe de la comunidad para que él pudiera motivar a la comunidad a colaborar y cooperar con la iglesia en la solución del problema.

Gracias al Señor nuestro Dios, el puente fue reconstruido y las personas pudieron transitar con seguridad una vez más. Toda la comunidad estaba encantada de haber podido llevar a cabo algo que ellos creyeron que era imposible. En la construcción del puente, la mayor contribución fue de la iglesia. El gobierno local también contribuyó con acero para reforzar el puente. Ahora el puente puede ser utilizado en el largo plazo por la comunidad.

El puente tenía 120 metros de largo y 1.40 metros de ancho. Tomó 15 días completarlo. En promedio, hubo diariamente 110 trabajadores que tomaron parte en la construcción—1650 días de labor en total. Cuando todos se enteraron de eso, felicitaron a la iglesia. Con el fin de felicitar a la gente en la comunidad y motivar a las localidades vecinas, el gobierno publicó los logros en el periódico y en la televisión. A través de este trabajo, el nombre de nuestro Señor fue glorificado.

La iglesia ganó prestigio no solo entre las personas en la comunidad, sino también en el gobierno local. Ahora los oficiales frecuentemente visitan al pastor para pedirle ayuda en asuntos públicos. Cuando la juventud en la comunidad estaba ocasionando problemas, la policía iba al pastor. El pastor les dijo: “Solo denos la libertad de enseñar a la juventud, y luego verán ustedes el cambio”. Al ver los ejemplos del pastor y su familia, los oficiales dijeron que ellos deseaban que los estudiantes pudieran llegar a ser como ellos. La gente ahora con frecuencia cree que lo que el gobierno no pueda hacer, la iglesia sí lo puede hacer.

- ¿Cuáles son algunas de las mentiras que esta iglesia tuvo que vencer?
 - La iglesia es demasiado pobre, no tiene la habilidad
 - La necesidad es muy grande, no lo podemos hacer.

Historia 2

Un pastor, que era también capacitador del TCT, reflexionó sobre todos los cambios que había visto en su comunidad en el transcurso del programa TCT. Dijo que lo primero que realmente cambió fueron sus creencias. “Antes [de estudiar el TCT], muchas personas no estaban realmente preocupadas de su comunidad o de los demás. Los pobladores y los miembros de la iglesia solo pensaban que la comunidad necesitaba a alguien que viniera (probablemente de los Estados Unidos) para hacernos el bien y desarrollarnos. Ahora de seguro sabemos que Dios nos ha hecho ministros de la reconciliación”. Dentro de su distrito, la comunidad de este pastor era la peor. La gente decía que su comunidad era el lugar más sucio, lleno de basura y estiércol. Luego de estudiar el módulo 4 y aprender que Dios se preocupa de la salud y la limpieza, la iglesia se movilizó para cambiar esto. Ahora toda la comunidad tiene baños—inclusive algunos ya tienen tuberías de agua. También construyeron un cerco alrededor de la comunidad, para que el ganado más grande y los búfalos no entren y se paseen por todas las calles. El grupo de mujeres trabaja para limpiar la comunidad el primer sábado de cada mes. Una ONG y el gobierno ahora la llaman la Comunidad Más Limpia. Sus habitantes están verdaderamente felices, disfrutan de vivir en un lugar limpio.

Ahora la iglesia ha volcado su atención a otro problema: debido a que la comunidad se encuentra a 56 Km [36 millas] del mercado de la ciudad, la gente tiene problemas para comprar lo suficiente para comer. La iglesia organizó un grupo de trabajo para reparar el camino que estaba malo el cual conectaba su comunidad al camino principal, para que el transitar fuera más fácil. Luego el pastor tuvo la idea de comenzar un mercado propio, para que la gente no tuviera que ir al lejano lugar donde estaba el mercado para comprar lo que necesitaba. La iglesia formó un equipo con personas de la comunidad que contactó al líder comunitario con esta idea, e invitaron a todos los líderes a participar para discutir este asunto. La comunidad los ayudó a iniciarlo. Así que ahora ellos compran mercadería de la ciudad y la transporta a la comunidad para venderla. Utilizan la ganancia como fondo comunitario para ayudar a los más pobres y vulnerables; dicho fondo es manejado por un comité. Cada vez que venden mercadería, ellos presentan un informe a los líderes comunitarios. Ahora la iglesia tiene una buena relación con la comunidad, la gente ahora puede viajar con más facilidad y también tienen suficiente para comer. Los niños se enferman menos porque viven en un entorno limpio, y la gente está contenta de vivir en su comunidad, sin tener que esperar que otros vengan a ayudarlos. ¡Que el Señor sea alabado por esta transformación!

- ¿Cuáles fueron algunas mentiras que esta comunidad solía creer?
 - Solo necesitamos cuidarnos a nosotros mismos.
 - Somos demasiado pobres para ayudar a alguien más.
 - La iglesia solo se ocupa de asuntos espirituales.
- ¿Qué sucedió cuando ellos entendieron la verdad?

REFLEXIONAR CON UN COMPAÑERO

Tome algunos minutos para reflexionar sobre alguna oportunidad cuando usted se encontraba desanimado o pensó que algo era imposible. ¿Realmente pensó que era imposible, o usted fue víctima de las mentiras de Satanás? Comparta con su compañero.

Luego de compartir, piense en formas en que usted pueda recordar creer en la verdad de Dios la próxima vez que algo similar suceda. Recuerde que Jesús nos puede liberar, pero que Satanás nos quiere mantener en esclavitud.

Lección 9: Discipulando a otros

Ideas principales

1. Todos somos capaces de discipular a otros y debemos hacerlo.
2. Podemos discipular a otro simplemente siendo un buen ejemplo.

Materiales

Ninguno

La Gran Comisión

DIÁLOGO EN GRUPO GRANDE

Lea Mateo 28:19-20.

- ¿Qué nos ordena Dios hacer?
 - Discipular a todas las naciones
 - Bautizarlos
 - Enseñarles a obedecer todo lo que Jesús ha ordenado.

Se nos ha ordenado hacer discípulos; hay dos partes en este mandato. La primera parte es ver que las personas sean salvas y se bauticen. Ya hemos dialogado sobre cómo hacer esto en nuestro módulo de entrenamiento sobre Evangelismo. La segunda parte del mandato de Jesús es discipular a otros.

DIÁLOGO EN GRUPOS PEQUEÑOS

En grupos pequeños dialoguen sobre las siguientes preguntas:

- ¿Cómo hacemos discípulos en nuestra iglesia?
- ¿Qué cosas hizo Jesús para hacer discípulos?
 - *Pasó tiempo con ellos*
 - *Les enseñó*
 - *Los motivó y los desafió*
 - *Los sirvió*
- ¿Cuál es la diferencia entre la manera en que nosotros hacemos discípulos y la manera en que Jesús lo hacía?
- ¿Quién puede hacer discípulos?
 - *Todos los creyentes, no solamente los líderes.*

Conviértase en un buen ejemplo para los demás

DIÁLOGO EN GRUPO GRANDE

Una parte de hacer discípulos es que vivamos nuestras vidas como un buen ejemplo para que otros lo sigan.

Lea Filipenses 3:17 y 1 Corintios 4:6 y 11:1.

- ¿Cuáles eran las instrucciones de Pablo en estos versículos?

Lea 2 Tesalonicenses 3:6-9.

- ¿Por qué Pablo escogió el no recibir apoyo económico?

Lea Tito 2:7-8.

- ¿Qué aconsejó Pablo a Tito?

Lea 1 Timoteo 4:12.

- ¿Qué aconsejó Pablo a Timoteo?

¿Cuál es el tema común en todos estos pasajes?

Necesitamos convertirnos en un buen ejemplo para otros en cuanto a la manera en que vivimos. Necesitamos demostrarles con nuestra vida cómo ser un cristiano. Ser un ejemplo es el método principal para disciplinar a otros. No podemos solo depender de los sermones del domingo para disciplinar a los demás.

ACTIVIDAD EN GRUPO GRANDE

Indicaciones para el facilitador: Haga la siguiente pregunta y haga una lista de las respuestas en la pizarra o en un papelógrafo. Asegúrese que el grupo considere cosas de las 4 áreas de la vida. Permita que el grupo haga una lluvia de ideas sobre lo que pueden hacer, pero a continuación se dan algunas ideas para ayudarlo a usted a guiar al grupo a considerar todas las áreas de la vida.

¿Cuáles son algunas de las cosas que los nuevos creyentes deben aprender a hacer de manera piadosa?

- Administrar el tiempo
- Ser mayordomos del dinero
- Amar a su cónyuge
- Criar a los hijos
- Tomar decisiones
- Amar a sus vecinos
- Enfrentar pruebas
- El trabajo diario

Ahora revise cada ítem en esta lista y considere las siguientes preguntas:

- ¿Son estas cosas las que los demás pueden aprender observándolas en nuestra propia vida?
- ¿De cuál de éstas somos buenos ejemplos? ¿Cuáles de éstas necesitamos mejorar?

Siendo transparente

DIÁLOGO EN GRUPO GRANDE

Lea 2 Corintios 3:4-6.

Discipular a alguien no significa que primero tengamos que ser perfectos. Si este fuera el caso, nadie podría discipular a los demás porque nadie es perfecto. Todos cometemos errores. Un área en que la gente puede aprender de nosotros es lo que debemos hacer cuando cometemos errores, por ejemplo, cuando herimos a alguien con nuestras palabras.

Lea 2 Corintios 1:3-11.

Pablo enfrentó muchas pruebas, sin embargo él compartió estas cosas a los demás (versículo 8).

- ¿Cuáles fueron algunas de las razones que él utilizó para explicar por qué enfrentaba estas pruebas? (Versículos 6,7)

- *Eran consolados.*
- *Creceían en la perseverancia cuando enfrentaran los mismos problemas.*

No deberíamos tener miedo de compartir nuestra vida aun si sentimos que no es muy buena. El nuevo creyente necesita saber cómo sobreponerse a las pruebas. Se nos enseña que en nuestra vida cristiana enfrentaremos pruebas y debemos estar gozosos a causa de ello (Santiago 1:2-3; 12).

Si queremos discipular a otros necesitamos dejarlos que vean nuestra vida. No debemos tratar de aparentar que somos perfectos. ¿Cómo puede un discípulo enfrentar pruebas y resolver los problemas del pecado si nunca nos ve enfrentar las mismas pruebas o resolver los problemas? Sí, esto puede asustar, porque nuestra cultura dice que debemos comportarnos como si lo supiéramos todo. Pero el ejemplo del apóstol Pablo nos muestra que aun los líderes cristianos deben compartir sus luchas.

REFLEXIONAR CON UN COMPAÑERO

Dialogue con un compañero sobre estas dos preguntas:

- ¿Cómo puede ser usted más transparente en la forma en que vive?
- Piense en los nuevos creyentes en su iglesia. ¿Hay alguien con quien pueda pasar tiempo y convertirse usted en un ejemplo a seguir?

Lección 10: Traer gloria a Dios

Idea principal El propósito de nuestras vidas es traer gloria a Dios.

Materiales

1. Guía del estudiante:
 - a. Lección 10: El propósito de Dios

¿Qué es el cristianismo?

DIÁLOGO EN GRUPO PEQUEÑO

Hay una tendencia peligrosa en la iglesia en estos días donde la gente piensa que el cristianismo es todo acerca de nosotros. Pero ese no es el mensaje de la Biblia.

En grupos pequeños, lean los versículos bíblicos y contesten las preguntas que se encuentran en la **Guía del estudiante**

Lección 10: Los propósitos de Dios

Génesis 12:1-3

- ¿Con qué fin Dios bendijo a Abraham?

Éxodo 14:1-4

(Si no recuerda esta historia, lea todo el capítulo para saber más acerca de lo que hizo Dios).

- ¿Por qué Dios endureció el corazón del Faraón?

Ezequiel 36:22-30

- ¿Por qué dijo Dios en este pasaje que iba a hacer todas estas cosas?

¿Cuál es el tema común en todos estos pasajes?

INFORMAR

Indicaciones para el facilitador: Escuche las respuestas de los grupos. Asegúrese que vean el punto principal de estos pasajes bíblicos—que Dios quiere traer gloria a sí mismo. Este es el mensaje de la Biblia.

Todo lo que hagamos debe hacer que otros vean a nuestro Dios como Aquel que merece ser adorado, Aquel que es el más excelente y maravilloso. No debemos hacer que el enfoque sea en nosotros sino en Dios. Debemos vivir de tal manera que las personas vean cuán poderoso es nuestro Dios y quieran adorarlo.

Sadrac, Mesac y Abednego

DIÁLOGO EN GRUPO GRANDE

Hay muchas historias que muestran cómo Dios es glorificado, pero escuchemos una de estas historias:

Indicaciones para el facilitador: Use su habilidad para contar cuentos para contar la historia de Sadrac, Mesac y Abednego que está registrada en Daniel, capítulo 3. Practique con anticipación para asegurarse de incluir todas las partes principales:

Las partes principales a ser incluidas mientras cuenta la historia son:

- *Nabucodonosor construyó una estatua para sí mismo y ordenó a todos que la adoraran cada vez que escucharan la música. Aquellos que no obedecieran serían puestos en un horno de fuego ardiente.*
- *Sadrac, Mesac y Abednego rechazaron hacerlo.*
- *Cuando se les preguntó por qué, ellos contestaron que no tenían miedo del horno porque Dios los podía rescatar. Y aun si Dios no lo hiciera, ellos no querían adorar la imagen de un dios falso que el rey había levantado.*
- *Nabucodonosor estaba furioso y se llenó de ira. Ordenó que calentaran el horno siete veces más caliente que lo habitual.*
- *Sadrac, Mesac y Abednego fueron lanzados al horno. El horno estaba tan caliente que las llamas de fuego mataron a los soldados que los habían lanzado al horno.*
- *Cuando el rey vio a cuatro hombres, y no a tres, caminando en el fuego sin sufrir daño alguno, ordenó que los sacaran.*
- *Después de eso, Nabucodonosor alabó a Dios y dio un decreto que prohibía a todo pueblo de cualquier nación o lengua decir cualquier cosa en contra del Dios de Sadrac, Mesac y Abednego.*

PREGUNTAS PARA DIALOGAR EN GRUPO GRANDE

- ¿Qué sucedió en esta historia?
- ¿De qué manera se glorificó a Dios?
 - *En la primera parte de la historia, Nabucodonosor quería que todos lo adoraran. Al final de la historia se dio cuenta que era Dios el único Dios verdadero y él lo adoró.*
- ¿Qué les sucedió a Sadrac, Mesac y Abednego?
 - *Fueron echados al horno pero Dios los rescató.*

Dios utilizó a Sadrac, Mesac y Abednego para traer gloria a sí mismo en esta historia. Sin embargo, ellos se encontraron con una gran prueba. Algunas veces Dios permite que enfrentemos grandes pruebas para que podamos glorificarlo a Él. El hecho de que Sadrac, Mesac y Abednego se enfrentaran al rey y que supieran que serían echados al horno quizás los hubiera desalentado. Ellos confiaban en Dios totalmente, a pesar de que enfrentaban un horrible destino potencial. No sabemos qué tipo de grandes problemas vendrán cuando buscamos glorificar a Dios, pero aun cuando las cosas se pongan mal, necesitamos obedecerle a Él.

Reflejando la gloria de Dios

DIÁLOGO EN GRUPO GRANDE

Lea 2 Corintios 3:18.

- ¿Que nos sucede cuando vemos la gloria de Dios?
 - *Nos transformamos.*
- ¿Por qué crees que es esto?
 - *Para que reflejemos la gloria de Dios a otros y mostremos a los demás cuán Poderoso, Maravilloso y Santo Él es.*
- ¿Cómo podemos hacer que esto suceda?
 - *Todos nosotros podemos hacer que esto suceda cuando ponemos en práctica en nuestras vidas las lecciones que hasta el momento hemos aprendido.*

REFLEXIONAR CON UN COMPAÑERO

¿Ha conocido alguna vez a alguna persona que le haya reflejado la gloria de Dios, es decir, que tan solo por estar cerca de ella usted comenzó a amar más a Dios? A menudo esto se debe a la forma en que dicha persona

trata a los demás, la manera en que habla, o las historias que comparte sobre cómo Dios está obrando en su vida.

Con un compañero, comparta acerca de alguien en su vida que lo inspira de esa manera. ¿Qué tiene esa persona que refleja la gloria de Dios y lo inspira a usted? ¿Qué puede aprender de dicha persona?

DIÁLOGO EN GRUPO GRANDE

Recuerde todas las lecciones que usted haya aprendido hasta la fecha. ¿Cuáles son algunas de las cosas que puede hacer usted para traer gloria a Dios? Haga una lista en la pizarra o en un papelógrafo.

- Amar al prójimo, incluso a aquellos que son difíciles de amar.
- Edificar el reino de Dios en todas las áreas de la vida.
- Servir al necesitado.
- Utilizar lo que se tiene para edificar el reino de Dios.
- Trabajar duro.
- Cuidar de la creación.
- Buscar y aplicar la verdad de Dios.
- Hacer discípulos.

Indicaciones para el facilitador: *Escuche las respuestas y agregue las respuestas que se dan más arriba en caso que los participantes no las hayan mencionado. Aproveche este diálogo para asegurarse que el grupo recuerde los puntos principales de las lecciones 1-10 antes de pasar a la siguiente lección.*

Lección 11: ¿Cómo podríamos hacer todas estas cosas?

Ideas principales

1. Necesitamos depender de Dios.
2. Dios quiere que vivamos como una comunidad, y como un cuerpo. Se supone que no debemos vivir separados y completamente independientes el uno del otro.

Materiales

Ninguno

Introducción

DIÁLOGO EN GRUPO GRANDE

Pareciera que durante las últimas semanas hemos hecho una larga lista de lo que debemos hacer. Esto nos puede hacer sentir abrumados.

Lea Mateo 11:28-30.

En estos versículos (“Llevad mi yugo sobre vosotros y aprended de mí”), la palabra ‘yugo’ tiene el significado de ‘enseñar’. Jesús dijo esto justo después de haber enseñado en el monte. Si leemos el Sermón de la Montaña, veremos que no es fácil practicarlo. Es más, no somos perfectos (Mateo 5:48).

- ¿Por qué dijo Jesús que era fácil hacerlo (“mi yugo es fácil”)?
 - Porque Él jamás planificó que lo hiciéramos solos.

Lea Juan 15:1-8

- ¿Quién es la vid?
- ¿Quién es el pámpano? [rama]
- ¿Qué sucede si permanecemos en Él?
- ¿Qué sucede si no permanecemos en Él?
- ¿Quién es glorificado cuando permanecemos en Él?

DIÁLOGO EN GRUPO PEQUEÑO

En pequeños grupos, dialogar sobre lo que significa “permanecer” en Jesús. ¿Cómo podemos hacer esto? Elaborar una lista de las diferentes maneras de hacerlo.

INFORMAR

Indicaciones para el facilitador: Dé tiempo a los grupos para que dialoguen y luego escuche sus respuestas. He aquí algunas posibles respuestas:

- Ir a adorar con la iglesia
- Orar
- Pasar tiempo con Dios
- Leer la Biblia
- Buscar la ayuda de Dios.

El libro de Hechos

DIÁLOGO EN GRUPO GRANDE

Los Hechos es un libro maravilloso. Jesús había resucitado y se había reencontrado con los discípulos y les había dado la Gran Comisión (Mateo 28:18-20). Los discípulos sabían que esta comisión no era factible. Después que Jesús resucitó, solo había 120 reunidos. Estas pocas personas eran las responsables de impartir todas estas nuevas enseñanzas de Jesús. El resto de la comunidad de Israel había tratado de detener Sus enseñanzas. Asimismo, Jesús acababa de ser crucificado, por lo tanto eran tiempos peligrosos para los cristianos. Los discípulos tenían una enorme tarea ante ellos y, sin embargo, ninguno de ellos tenía alguna habilidad o educación especial (Hechos 4:13).

Lea los siguientes versículos. ¿Qué estaban haciendo los creyentes en cada uno de los versículos?

- Hechos 1:14
- Hechos 2:42
- Hechos 4:24
- Hechos 6:4
- Hechos 10:9
- Hechos 12:5 and 12
- Hechos 14:23
- Hechos 16:25
- Hechos 21:5
- Hechos 28:8

Ellos confiaron en el poder de Dios y el Señor los ayudó. Si usted no está familiarizado con el libro de los Hechos, tiene que darse el tiempo para leerlo. Dios hizo muchos milagros y la iglesia comenzó a crecer de tan solo 120 a miles de personas en muchas ciudades. Recuerde que Dios empezó a hacer estas cosas con gente normal, de poca educación. Dios no utilizó a las personas más poderosas ni influyentes.

Lea 1 Corintios 1:26-31

- ¿A quién usa Dios?
- ¿Por qué?
 - *Para que nadie se jacte y que todas las personas sepan que es Dios quien logra cosas poderosas.*

Lea Juan 16:5-14.

- ¿Por qué dice Jesús que es para nuestro beneficio que Él se vaya?
- ¿De qué maneras nos ayudará el Espíritu Santo?

A los discípulos les entristeció que Jesús se fuera. Pero era por su bien que Él se iba a ir, para que pudiera enviar en su lugar al Espíritu Santo. Si Jesús se hubiese quedado en la tierra, solo hubiera podido estar en un solo lugar, y aun si nosotros hubiéramos podido viajar para verlo nunca hubiéramos podido tener un momento a solas para hablar con Él, con todos los demás que también hubieran querido buscarlo en persona. Pero el Espíritu Santo puede estar con todos nosotros, donde estemos y en cualquier momento. El Espíritu Santo siempre está listo para guiarnos y conducirnos si se lo pedimos. Él nos puede ayudar a superar las dificultades y las pruebas. No necesitamos enfrentarnos solos a los desafíos que se presenten.

- ¿Qué significa esto para nosotros en nuestra vida diaria?
- ¿De qué maneras podemos vivir por el poder del Espíritu Santo?
 - *Convertirnos en una persona de oración*
 - *Leer la Biblia con regularidad para entender lo que Dios está enseñando.*
 - *Pedir a Dios que nos ayude y guíe. Recordar que Él quiere participar con nosotros en todo nuestro trabajo.*

PARTE B:

Sección 1: ¿Qué tan lejos hemos llegado?

Idea principal

1. Celebrar nuestro progreso y pensar en otras cosas que querramos cambiar.

Materiales

1. Guía del Estudiante:
 - a. Lección 12: Una comunidad transformada
 - b. Lección 12: Cambios que son comunes
2. Papelógrafo y marcadores/plumones para dibujar mapas

¿Qué tan lejos hemos llegado?

DIÁLOGO EN GRUPO GRANDE

Lea Salmos 145:6-7 y Nehemías 8:12.

- ¿Qué tienen en común estos versículos?
 - *Hablan de celebración—celebrar las buenas cosas que Dios ha hecho y celebrar el conocer la palabra de Dios.*

Piense en los últimos 5-6 años.

- ¿Cuáles son algunos de los grandes cambios que se han dado en la comunidad y que deberíamos celebrar?
- ¿De qué manera Dios los bendijo ricamente?

DIÁLOGO EN GRUPOS PEQUEÑOS

Algunas iglesias han cambiado de manera dramática. En grupos pequeños, lean la historia de una Comunidad Transformada (**Guía del Estudiante Lección 12**) y dialoguen sobre las preguntas al final.

Indicaciones para el facilitador: También puede optar por leer la historia como grupo grande y luego formar grupos pequeños para responder a las preguntas.

Lección 12: Una comunidad transformada

Esta historia es acerca de una comunidad real. En el 2005 la mayoría de las personas de esta comunidad eran pobres. Sus casas eran sencillas, con paredes de barro, pisos de tierra y techos de hojas. Los campos de cultivo estaban más o menos a 2 Km. de la comunidad caminando por estrechos senderos. Las enfermedades eran comunes y los niveles de higiene eran muy bajos. No había letrinas y los animales no tenían corrales sino que caminaban libremente por la comunidad. Algunas casas tenían una reja en las puertas para evitar que los animales entraran, pero los animales seguían todavía en el patio donde los niños jugaban. Pocos niños iban a la escuela; la mayoría dejaba la escuela porque quedaba muy lejos. El grado más alto al que alguien llegaba era hasta el grado 9, porque si no después tenían que ir a otro distrito a continuar su educación. Por lo general, la mayoría de los niños estudiaba tan solo unos pocos años.

En esa época la gente nunca hacía proyectos en conjunto. Si alguien que conocían y con quien simpatizaban estaba enfermo entonces lo visitaban y le llevaban regalos de leche y azúcar. A pesar de estar al tanto de las muchas necesidades en su comunidad, ellos nunca ayudaban a alguien, más allá de sus familiares y amigos.

Un día unas cuantas personas de la comunidad fueron invitadas a participar en una capacitación. Allí aprendieron que Jesús no murió solo para que pudieran ir al cielo, sino que murió para restaurar todas las cosas. También aprendieron que necesitan crecer en cada una de las 4 áreas (física, espiritual, social y mental) y que necesitaban estar dispuestos a dar y utilizar lo que tenían. Aquellos que participaron en la capacitación regresaron y comenzaron a enseñar a otros en la iglesia sobre lo que habían aprendido.

Aquellos que participaron en la capacitación se dieron cuenta de que había mucha gente necesitada, pero nunca habían tratado de ayudarlos porque no eran amigos ni familia. Comenzaron a salir individualmente y a ayudar aquellos que necesitaban ser ayudados en la comunidad. Por lo general, hacían cosas simples, como llevar alimentos a los ancianos o a las personas enfermas.

Luego de alrededor de 6 meses se incorporaron al programa TCT. Después del entrenamiento TCT formaron un Comité de Ministerio Integral [WMC en sus siglas en inglés] en la iglesia y comenzaron a reunirse semanalmente para dialogar sobre los problemas que veían en la comunidad. Ya no veían a algunas personas como cristianos y a otros como no cristianos, sino que consideraban a quién ayudar en base a las necesidades que tenían. En cada reunión dialogaban sobre las necesidades que habían visto la semana anterior, seleccionaban un problema y trataban de ayudar a esa familia. La ayuda variaba. Si una familia se encontraba muy enferma para arar o cosechar su campo entonces la iglesia iba y lo hacía. Si la casa de alguien se derrumbó o no era adecuada para ser habitada entonces ellos construían una nueva casa. Para la mayoría de los primeros proyectos, los miembros del Comité WMC colaboraron con la mayor parte de los fondos. Los montos que se necesitaban eran muy pequeños. Mayormente utilizaban recursos que estaban fácilmente disponibles.

La gente de la comunidad estaba sorprendida al ver lo que la iglesia estaba haciendo y preguntaron por qué lo hacían. Ellos compartieron que “En la Biblia Jesús nos enseña que necesitamos cuidar y amar a nuestro prójimo. Dios nos amó y necesitamos demostrar ese amor a los demás”. La gente estaba muy receptiva y muchos comenzaron a asistir a la iglesia y a hacerse cristianos. El WMC continuó utilizando su tiempo para buscar oportunidades para ayudar e involucrar a toda la iglesia en la ayuda.

Unos cuantos meses más tarde tuvieron la segunda capacitación. Como parte de dicha capacitación tenían que dibujar un mapa de la comunidad tal como soñaban que podría ser dentro de 10-20 años. En este mapa dibujaron una escuela, casas de ladrillo y cemento, caminos que lleven a sus terrenos de cultivo y maquinaria agrícola.

El grupo continuó reuniéndose semanalmente, pero al hacerlo también oraban que Dios les mostrara cuál eran los primeros pasos que tendrían que tomar para hacer realidad su mapa. En aquel tiempo solo tenían estrechos senderos que llevaban a sus terrenos de cultivo. Su sueño era que tuvieran carretillas para llevar sus cosechas. Mientras oraban sintieron que podían construir caminos que llevaran a sus áreas de cultivo. Ellos estaban conscientes de que las cosas que soñaban no les iban a caer del cielo, sino que tenían que estar dispuestos a trabajar duro y orar que Dios bendijera los esfuerzos de sus manos.

Reunieron a todos los que estaban dispuestos a ayudar y comenzaron a anchar uno de los caminos que llevaba a los campos de cultivo. Debido a que la iglesia ya gozaba de una buena reputación de ayudar en la comunidad, una gran cantidad de gente estuvo dispuesta y vino a colaborar. El proyecto tomó unas cuantas semanas para ser concluido. Cuando se terminó habían anchado el sendero a 1.50 metros. El camino era de 2 Km. de largo. En el transcurso del siguiente año completaron los cinco caminos alrededor de la comunidad.

Después de haber ampliado el primer sendero, compraron carretillas baratas y comenzaron a llevar sus productos de esa manera. Otros en la comunidad lo vieron y empezaron a imitarlos. Un día, mientras se

reunían, alguien compartió que había visto en otra comunidad que tenían una carretilla jalada por una motocicleta y llevaban sus productos agrícolas de esa forma. Ellos trabajaron juntos para tratar de crear un diseño que les permitiera hacer lo mismo. Oraron por sabiduría y sintieron que Dios les ayudó a tener ideas.

Las personas en la iglesia continuaron haciendo muchos proyectos, tales como construir caminos, pozos, letrinas, casas y más. Aquellos en la iglesia estaban entusiasmados de poder hacer estos proyectos porque los veían como una manera de adorar y servir a Dios.

Pero la comunidad todavía tenía una cantidad de necesidades y ansiaba hacer proyectos más grandes que pudieran glorificar aún más a Dios. Ellos se reunían para orar y preguntarle a Dios sobre lo siguiente que tendrían que hacer. Decidieron construir un puente. Era un proyecto grande y costoso y realmente no estaban seguros de cómo hacerlo. Para entonces, ya algunos líderes del gobierno se habían vuelto cristianos y recibieron el apoyo del gobierno y la promesa de darles acero para el proyecto. Compartieron su visión con aquellos de la iglesia y muchos dieron dinero o se ofrecieron como trabajadores voluntarios para ayudar. Finalmente sintieron que era el tiempo adecuado para comenzar. No tenían todos los materiales que necesitarían pero de todas maneras decidieron iniciar el trabajo. Al hacerlo, más gente de la comunidad veía lo que estaba sucediendo y se ofrecían para ayudar o para traer dinero. Todos los días los regalos de materiales y dinero que se recibían eran suficientes para seguir adelante. Hasta que por fin se terminó el puente.

Sin embargo, en setiembre del 2009, una gran tormenta arrasó el puente. A pesar de que todos habían sufrido tantas pérdidas, se volvieron a juntar para construir un puente temporal. Luego otra gran tormenta azotó en noviembre del 2009 y también lo arrastró. Nuevamente, se juntaron e hicieron un puente más grande y más fuerte. Las personas donaron terreno para poder construirlo en un lugar más seguro y todos donaron según sus posibilidades para que hubiera materiales. El gobierno estaba tan impresionado que invitó a la estación de televisión local para ir y filmar a la iglesia que seguía amando a su comunidad. Esta noticia se mostró en todo el país.

Durante este tiempo estaban también recibiendo más entrenamiento. Cada 4-6 meses recibían una nueva capacitación enfocándose mayormente en las habilidades que ellos necesitaban. Una de las capacitaciones era sobre la salud. Después de esta capacitación, ellos se dieron cuenta que sus cuerpos fueron dados por Dios y debían cuidarlos. Entendieron que no era normal que estuvieran enfermos todo el tiempo. Como parte de la capacitación recibieron 20 lecciones en grupos pequeños sobre higiene y el tratamiento de las enfermedades comunes. El WMC se reunió y decidió que, como cada uno de los grupos pequeños se reúne en la iglesia (tales como el grupo de mujeres y el grupo de los jóvenes), incluirían una lección de salud después de la lección bíblica. Conforme la gente de la iglesia iba aprendiendo las lecciones de salud, ellos las aplicaron a sus vidas. Los vecinos vieron lo que estaban haciendo y ellos también pusieron en práctica las lecciones. Ahora todos en la comunidad tienen y utilizan una letrina, lavan sus manos antes de comer y cocinar, tienen a sus animales en corrales, lavan sus platos y mantienen limpios sus hogares. Todos tienen ropa adecuada y limpia. Cada casa tiene un huerto y ahora las familias comen verduras. Ahora la gente casi no se enferma y cuando lo están, ellos pueden tratar la enfermedad, salvo que sea una enfermedad grave.

Otra capacitación fue sobre el matrimonio y la familia. En esta capacitación ellos aprendieron sobre el papel de la esposa y del esposo – que el esposo debe amar a su esposa y la esposa respetar a su esposo. Los esposos dejaron de golpear a sus esposas. Un hombre compartió que nunca había amado a su esposa. Fue un matrimonio arreglado y que a él ella no le gustaba en ninguna manera especial. Nunca la llevó a ningún lado o le demostró ningún afecto. Ambos eran desdichados. Después de la capacitación, él se dio cuenta de que la manera en que trataba a su esposa estaba mal. La Biblia le había mandado amar a su esposa, así que empezó a tratarla bien. Ahora, compartió, tienen un matrimonio feliz y están muy enamorados. Disfrutan pasarla juntos y hacer muchas cosas juntos.

La iglesia también ha cambiado de manera significativa. Anteriormente la mayoría de las personas solo asistían ocasionalmente. Ahora todos están comprometidos con la iglesia; no solo participan en el servicio normal, sino que también participan en los pequeños grupos. Leen sus Biblias y el diezmo también se ha incrementado.

La iglesia todavía recuerda el día, hace cinco años, cuando dibujaron el mapa. Parecía ser un sueño irreal pensar que en 10-20 años pudieran tener todo lo que había en el mapa. Pero ahora, cuando sacan el mapa, se dan cuenta que tan solo en 5 años ya tienen todo lo que allí había. Ahora tienen un camión y han mejorado los caminos a tal punto que un camión puede pasar por dichos caminos. Tienen maquinaria agrícola, incluyendo un tractor básico para arar sus campos. Tienen hasta una fábrica al costado de su comunidad, lo que significa que pueden vender sus cultivos a un precio mayor. Tienen una escuela y una posta médica y todos tienen una casa de ladrillo con pisos de cemento. El WMC continúa reuniéndose pero ahora los proyectos que planifican son para las comunidades aledañas porque ellos ya no tienen más necesidades en su propia comunidad.

- ¿Qué sucedió en esta localidad?
- ¿Cuáles fueron las diferentes cosas que hicieron?
- ¿Cómo las hicieron?

INFORMAR (si se utiliza grupos pequeños)

Este es un ejemplo de una iglesia que puso en práctica lo que aprendieron en la capacitación. Trataron de hacer lo mejor, sacrificaron mucho, y Dios los ayudó. Los cambios pueden suceder en cualquier comunidad que busque la ayuda de Dios y lo obedezca. Si no es su historia en estos momentos entonces necesita decidir si usted quiere que lo sea dentro de 2 ó 3 años. ¿Está usted dispuesto a trabajar duramente para que así suceda?

Cambios comunes

DIÁLOGO EN GRUPO GRANDE

Indicaciones para el facilitador: Vea la separata de los Cambios Comunes (**Guía del Estudiante** Lección 12). Lea cada punto en voz alta y pida a los participantes que piensen si ese cambio ha sucedido en su comunidad: no en absoluto, un poco, más que un poco, o mucho. Por cada punto pídale que levanten sus manos según haya sido el nivel del cambio que ha ocurrido:

- Ningún cambio – levantar la mano con el puño cerrado
- Solo un cambio pequeño – levantar la mano solo a nivel del hombro
- Más que un cambio pequeño – levantar la mano a nivel de la cabeza
- Mucho cambio – levantar toda la mano bien arriba en el aire.

Pida a cada estudiante que siga levantando su mano según lo que piense sobre cada uno de los puntos. Haga una nota al costado de cada punto resumiendo las respuestas.

Lección 12: Cambios comunes

Físicos

- Salud mejorada
 - Construyendo y utilizando letrinas
 - Teniendo agua limpia y pozos
 - Previniendo y tratando enfermedades comunes
 - Cultivando verduras y comiendo alimentos nutritivos
 - Utilizando una fosa para desechos y ensuciando menos

- Aumento en los ingresos
 - Caminos o puentes mejorados
 - Sistemas de irrigación mejorados
 - Aumento en las ganancias debido a la siembra
 - Disminución de la deuda y un mejor manejo de los presupuestos
 - Ayudándose unos a otros en lugar de pagar mano de obra como antes
- Vivienda estable

Social

- Mejores matrimonios
 - Comprendiendo el rol del esposo/esposa
 - Reconciliando a familias quebrantadas
- Habilidades de crianza de los hijos mejoradas
- La comunidad trabaja junta
- Relaciones con las autoridades gubernamentales mejoradas

Espiritual

- Aumento en el número de creyentes que van a la iglesia
- Más gente participa en estudios bíblicos
- Se incrementa el diezmo
- Más gente participa en Hechos de amor o en otras maneras de servir a los demás
- Disminución de conflictos dentro de la iglesia y entre iglesias
- Más creyentes dedicados
- Aumento del evangelismo en lugares difíciles

Mental

- Aumento de niños que van a la escuela
- Aumento en el conocimiento de:
 - Salud
 - Finanzas
 - Agricultura
 - La Biblia
 - Habilidades para educar a los hijos

Otros

- Dios es glorificado – la comunidad, el gobierno y las localidades vecinas saben que Dios es la razón del cambio en las personas y la comunidad y que Él se merece la gloria.
- La iglesia sabe cómo llevar las pruebas y desafíos a Dios en la búsqueda de soluciones. La iglesia es leal a Dios y ve cómo Él es fiel en mantener Sus promesas.
- La iglesia es capaz de llevar el cambio a las comunidades vecinas.

Indicaciones para el facilitador: Para la última sección (Otros), vea si la iglesia tiene alguna buena historia que compartir como ejemplo de cada punto tratado.

Aplicando lo que hemos aprendido

DIÁLOGO EN GRUPO GRANDE

La separata de los Cambios Comunes solo menciona las cosas que han sucedido comúnmente a lo largo del programa TCT. También hay muchas otras cosas más que se han aprendido a través de las capacitaciones.

Piense en cada módulo de capacitación en habilidades (que se dan a continuación) y trate de recordar algunas de las diferentes lecciones e ideas, especialmente aquellas que todavía no se han mencionado en los Cambios Comunes. ¿Hay algunas ideas adicionales de los módulos de Capacitación en Habilidades que se hayan aplicado en su comunidad? Tome nota en la separata de los Cambios Comunes de las cosas que usted haya visto o de las que desea ver más.

Indicaciones para el facilitador: Asegúrese de estar familiarizado con estas capacitaciones para que ayude al grupo a recordarlas.

- Salud
- Matrimonio y crianza de los hijos
- Administración del dinero
- Agricultura (Siembra y ganadería)
- Evangelismo

¿A dónde queremos llegar?

DIÁLOGO EN GRUPO PEQUEÑO

En la historia de Una Comunidad Transformada (**Guía del Estudiante Lección 12**), se nos dijo que la gente de la comunidad había dibujado un mapa, y que luego ellos se habían reunido para orar por la dirección de Dios y para decidir cómo podrían trabajar para que las cosas se dieran.

En pequeños grupos de 4-6 personas, oren y dialoguen sobre cuáles son los cambios que ustedes más desean ver a futuro en su comunidad. Utilice la separata de los Cambios Comunes y el diálogo anterior sobre la capacitación y los módulos para ayudarlos a identificar las cosas más importantes. Luego vuelvan a dibujar un nuevo mapa para los próximos 5-10 años que muestre lo siguiente:

- Cambios que usted espera ver en su comunidad
- Otras comunidades que usted espera alcanzar

INFORMAR

Indicaciones para el facilitador: Después que los grupos hayan terminado sus mapas, deje que los presenten al grupo grande. Luego hágales las siguientes preguntas:

- ¿Cuáles eran algunas de las similitudes en todos los mapas?
- ¿Cuáles eran las diferencias?

Usando esas ideas, ahora todos hagan un solo mapa que puedan utilizar como iglesia. Hagan el máximo esfuerzo por hacerlo lo más lindo posible. Ustedes pueden pedir a alguien que sea un buen dibujante que haga el mapa utilizando las ideas principales y luego colgarlo en la iglesia para que la gente lo pueda ver con frecuencia.

Parte B: Sección 2: Avanzando

Idea principal

1. Hacer un plan para cómo lograr nuestras metas como una iglesia del reino

Materiales

1. Guía del Estudiante:
 - a. Lección 12: Organizando una nueva capacitación
2. Tarjetas de la parte del cuerpo del Módulo 2 – El Reino de Dios
3. Papelógrafos y marcadores/plumones
4. Tarjetas en blanco

Todas las partes unidas

DIÁLOGO EN GRUPO GRANDE

Indicaciones para el facilitador: Para la siguiente actividad utilice las tarjetas de las Partes del Cuerpo del Módulo 2 – El Reino de Dios. Muestre las tarjetas y pregunte al grupo si recuerda lo que aprendió de la lección del Módulo 2.

Lea 1 Corintios 12:14-20.

- Imagínese que su cuerpo no tuviera la mitad de estos órganos. ¿Podría su cuerpo funcionar tan bien como lo hace ahora?
- ¿Qué sucede si su cuerpo solo perdiera el 20% de sus órganos, pero todavía tuviera el 80% de ellos? ¿Podría su cuerpo funcionar bien?

Necesitamos todos los órganos del cuerpo para funcionar bien para ser más efectivos. Cada uno de nosotros tiene un rol en la construcción del Reino de Dios. Esto significa que no solo los líderes son importantes, sino que cada uno de los miembros de la iglesia es importante. Nuestros roles pueden ser diferentes, pero lo más importante es que debemos desempeñar bien nuestros roles; si no, el cuerpo de nuestra iglesia le faltaría lo que necesita y no funcionaría bien.

Lea Efesios 4:15-16.

- ¿Cuáles son los resultados cuando cada parte del cuerpo funciona adecuadamente?

Esta es nuestra visión—el cuerpo saludable de una iglesia en que cada persona está activa haciendo la voluntad de Dios y edificando el Reino de Dios con amor. Si realmente queremos ver que esto suceda, necesitamos hacer un plan como iglesia sobre cómo se continuará creciendo. Hay 3 partes importantes a considerar:

1. **Capacitación** - ¿Cómo continuarán creciendo en conocimiento y entendimiento todos los miembros de nuestra iglesia?
2. **Hechos de amor** – ¿Cómo continuaremos mostrando el amor de Dios a nuestra comunidad y a las comunidades alrededor?
3. **Permaneciendo en Él** – Como iglesia, ¿cómo buscaremos permanecer en Cristo y depender de Él como un solo cuerpo?

Capacitación

DIÁLOGO EN GRUPO GRANDE

En la *Lección 9 – Discipulando a los demás*, ¿cuáles son algunas de las maneras que aprendimos a cómo discipular a los demás?

Muchas Iglesias reportan que han crecido como resultado del programa TCT en la medida que más personas llegan a los pies de Cristo y otros creyentes comienzan a asistir a la iglesia con más regularidad. ¡Alabado sea el Señor! Sin embargo, es importante que estos nuevos creyentes y los miembros de la iglesia también aprendan lo que significa obedecer a Dios en todas las áreas de la vida. Hay dos maneras que necesitamos para hacer esto—trabajando juntos y enseñando.

Trabajando juntos – Es muy importante incluir a nuevos creyentes al hacer Hechos de Amor como iglesia. Esta es la mejor manera de ayudarlos a crecer en la fe y en obediencia.

- ¿Cuántos nuevos creyentes y miembros de la iglesia se han unido a su iglesia en los últimos 5 años?
- ¿De qué manera están actualmente siendo discipulados?
- ¿Participan regularmente en los Hechos de Amor que la iglesia hace? ¿Por qué o por qué no?
- ¿De qué manera puede usted ayudarlos a participar más?

DIÁLOGO EN GRUPOS PEQUEÑOS

Enseñando es la segunda forma en que podemos discipular a nuevos creyentes y miembros de la iglesia. Esto es de ayuda aun para las personas que han sido miembros de la iglesia por muchos años que puedan no haber recibido una capacitación TCT.

Indicaciones para el facilitador: *Escriba la siguiente lista en la pizarra de algunos de los módulos de capacitación del TCT.*

- Introducción al Ministerio Integral
- El Reino de Dios
- La Verdad de Dios y las Mentiras de Satanás
- Salud
- Matrimonio y Crianza de los Hijos
- Administración del Dinero
- Agricultura (Siembra y Ganado)
- Evangelismo

En grupos pequeños, vean la lista y dialoguen sobre las siguientes preguntas:

- ¿Cuál o cuáles de estos módulos han tenido el mayor impacto en su iglesia?
- ¿Cuáles de estos cree usted que podrían ser de ayuda si se volvieran a enseñar en su iglesia?
- ¿Qué grupos en su iglesia se beneficiarían más de estas capacitaciones?
 - *Ejemplos – grupo de jóvenes, grupo de mujeres, grupo de hombres, nuevos creyentes o nuevos miembros de la iglesia, grupos de estudios bíblicos, Escuela Dominical, etc.*

INFORMAR

DIÁLOGO EN GRUPO GRANDE

Recuerde que la PARTE A de esta capacitación tiene lecciones de 1 hora de duración que se podrían volver a enseñar a diferentes grupos en su iglesia. Estas lecciones incluyen los puntos más importantes de los Módulos 1-3.

La salud, el matrimonio y la crianza de los hijos, la administración del dinero, la agricultura (siembra y ganado), y evangelismo son todas capacitaciones sobre habilidades. Enseñan las habilidades más básicas. Si su iglesia entiende estas habilidades básicas, entonces están listos para aprender más. Por ejemplo, si su iglesia está practicando las habilidades de salud básicas, entonces podrían beneficiarse de un doctor que vaya a enseñar conocimientos de salud adicionales. O, si ya están practicando las habilidades de agricultura, quizás podrían querer otra capacitación sobre cómo cultivar un nuevo cultivo comercial específico. Algunas personas podrían beneficiarse de una capacitación en pequeñas empresas, u otras en una capacitación en habilidades de subsistencia.

- ¿Qué otro entrenamiento de nuevas habilidades sería beneficioso para su iglesia? Haga una lista en la pizarra.
- Por cada tipo de capacitación que figura en el listado, piense a quién podría usted pedirle que dé esta capacitación adicional.
 - ¿Conoce usted a expertos como médicos, consejeros, o especialistas en agricultura?
 - ¿Hay alguna ONG cerca de usted u oficinas del gobierno local que brinden capacitación?
 - ¿Hay a alguien a quien usted pueda contactar que podría saber de entrenamientos que estuvieran disponibles?

Indicaciones para el facilitador: Como grupo lean toda la separata *Organizando una Nueva Capacitación* (**Guía del Estudiante Lección 12**). Asegúrese de que el grupo se sienta seguro de cómo pueden acercarse a una persona o a un grupo externo para preguntar sobre la capacitación.

Lección 12: Organizando una nueva capacitación

Los expertos externos y organizaciones con frecuencia quieren saber que al dar una capacitación estarán haciendo buen uso de su tiempo y esfuerzos. Ellos quieren saber que la capacitación será bien organizada y que es posible obtener buenos resultados producto de ella. He aquí unas cuantas pautas para convencer a grupos externos que es una buena idea venir a dar una capacitación a su iglesia:

1. **Comparta algunas historias sobre cómo su iglesia ha estado activa en su comunidad.** Asegúrese de incluir historias que demuestren un beneficio para toda la comunidad y no tan solo para su iglesia. Esto es especialmente importante si está pidiendo que una persona o grupo no cristiano venga a dar una capacitación. Ellos querrán saber que el asociarse con la iglesia tendrá un impacto positivo para toda la comunidad.
2. **Explique a quiénes se seleccionará para participar en la capacitación y por qué.** Los expertos y organizaciones externas quieren saber que las personas que participan en su capacitación serán las más idóneas para ello. Por ejemplo, no se daría una capacitación en pesca para un grupo de agricultores, o una capacitación en liderazgo si los líderes de su iglesia no pueden asistir. Usted querrá seleccionar a la gente que más se beneficie y pueda compartir lo que ha aprendido. La mayoría de las organizaciones aprecian saber que se han pensado bien las cosas y que se tiene un plan claro para la capacitación. También ellos pueden tener algunas sugerencias pero es bueno tener de antemano algunas ideas para presentárselas.
3. **Estar bien organizado.** Tenga una persona que sea responsable de comunicar los planes claramente a la persona u organización externa. Pida a los participantes llegar a tiempo. Organice con anticipación cualquier material de capacitación, alimentos o bebidas que sean necesarios. Un evento bien organizado causará una buena impresión al experto externo y es muy probable que desee trabajar nuevamente con ustedes en un futuro.

Haga un plan

Como grupo grande, haga una lista de las posibles metas para los entrenamientos más importantes que su iglesia recibiría en los siguientes 2 años. Éstos pueden ser módulos TCT que se repitan o nuevos entrenamientos sobre habilidades. Especifique qué grupos en su iglesia podrían beneficiarse más de cada entrenamiento. Cuando terminen, pueden dialogar o votar sobre qué metas se desean lograr dentro de los siguientes 2 años. Haga un afiche con este listado de metas. Brevemente conversen sobre quién es el responsable de organizar cada capacitación.

Hechos de amor

ACTIVIDAD EN GRUPO GRANDE

Vea el mapa que dibujaron de su comunidad y comunidades aledañas. ¿Cuáles son todos los cambios que usted quería ver que sucedieran en el futuro? Escriba cada uno de ellos en una tarjeta. ¿Hay algunos cambios que usted espera ver pero que aún no están en la lista?

Ordene las tarjetas en pilas: lo más importante, importante, no tan importante. Para las tarjetas que son lo más importante ponga tres marcas en la tarjeta. Para las tarjetas que son importantes ponga dos marcas. Para las tarjetas que no son tan importantes ponga una marca.

Junte las tarjetas nuevamente y clasifíquelas de acuerdo a cuán fácil sea el problema a resolver: fácil de resolver, más o menos, y muy difícil de resolver. En las tarjetas que son fáciles de resolver ponga tres marcas, en las tarjetas más o menos ponga dos marcas, y en las difíciles de resolver ponga una marca.

Encuentre todas las tarjetas que tienen 6 marcas (ó 5 marcas si no hay tarjetas con 6 marcas). Estas tarjetas son las más importantes y más fáciles de lograr. Haga un listado en un papelógrafo con estos cambios.

DIÁLOGO EN GRUPOS PEQUEÑOS

En grupos pequeños, oren juntos y luego dialoguen- ¿Qué Hechos de Amor puede hacer su iglesia para trabajar hacia lograr estos cambios?

INFORMAR

Si el tiempo lo permite, escoja un Hecho de Amor y haga un plan para cuando usted lo lleve a cabo.

Permanecer en Él

En la Lección 11 hablamos sobre cómo podemos lograr todas estas cosas. ¿Cuál fue la respuesta?

- Confiar en Jesús y permanecer en Él.

Lea Juan 15:5.

Aunque hemos hablado de cómo aplicar esto en nuestra vida personal, también necesitamos considerar cómo podemos depender/confiar en Jesús como todo un cuerpo eclesial.

- ¿De qué manera su iglesia, como un todo, busca depender de Dios?
- ¿Todos participan?
- ¿Se reúne su iglesia con regularidad para orar y ayunar por los problemas de la comunidad?
- Si fuera así, ¿qué ha visto usted que ha sucedido como resultado de haber orado y ayunado juntos?
- ¿Qué puede hacer su iglesia en el siguiente año para depender más de Dios?

ORACIÓN EN GRUPOS PEQUEÑOS

Revise nuevamente los tres papelógrafos—el mapa nuevo, las metas de aprendizaje, y la lista de los cambios más importantes/y los más fáciles. Tome tiempo para orar en grupos pequeños que Dios los ayude a cumplir éstos para Su gloria. Luego de orar, comparta con el grupo grande cualesquiera nuevas ideas que le vinieron a la mente.

¿Cuál es el siguiente paso?

¡Felicitaciones! Han llegado al último módulo de capacitación del programa TCT. Piensen en todas las formas en que su iglesia y comunidad han cambiado y crecido en los últimos años. ¡Dios es muy Bueno!

Los tres papelógrafos que hicieron son herramientas para ayudarlos a continuar creciendo y glorificando a Dios. Les recomendamos que los cuelguen en su iglesia como un recordatorio constante de seguir trabajando hacia el logro de sus metas. Ya han logrado mucho, y si ustedes continúan dependiendo de Dios y buscan ser obedientes, puede suceder aún mucho más.

En los siguientes años nos mantendremos en contacto para proporcionarles materiales educativos adicionales que los ayudarán. Esperamos que continúen reuniéndose y que hagan Hechos de Amor. Sigán poniendo en práctica lo que enseña la Biblia en todas las áreas de la vida. Continúen buscando la sabiduría y la ayuda de Dios cuando quieran saber cómo traer cambios a las comunidades.