

TRUTH CENTERED TRANSFORMATION

MODULE ONE



សេចក្តីផ្តើមអំពីព័ន្ធកិច្ចគ្រប់គ្រងប្រទេស

រូបភាពជំនួយដល់ការសិក្សា

កញ្ចប់រូបភាពជំនួយដល់ការសិក្សា

មាតិកា

មេរៀនទី១៖ សាច់រឿងទាំងមូល

១.១ ទំនាក់ទំនងទាំងបី (មួយច្បាប់)

មេរៀនទី៧៖ គណិតវិទ្យាតាមបែបព្រះរាជ្យរបស់ព្រះជាម្ចាស់

៧.១ រូបភាព (១ ក្នុងមួយថ្នាក់)

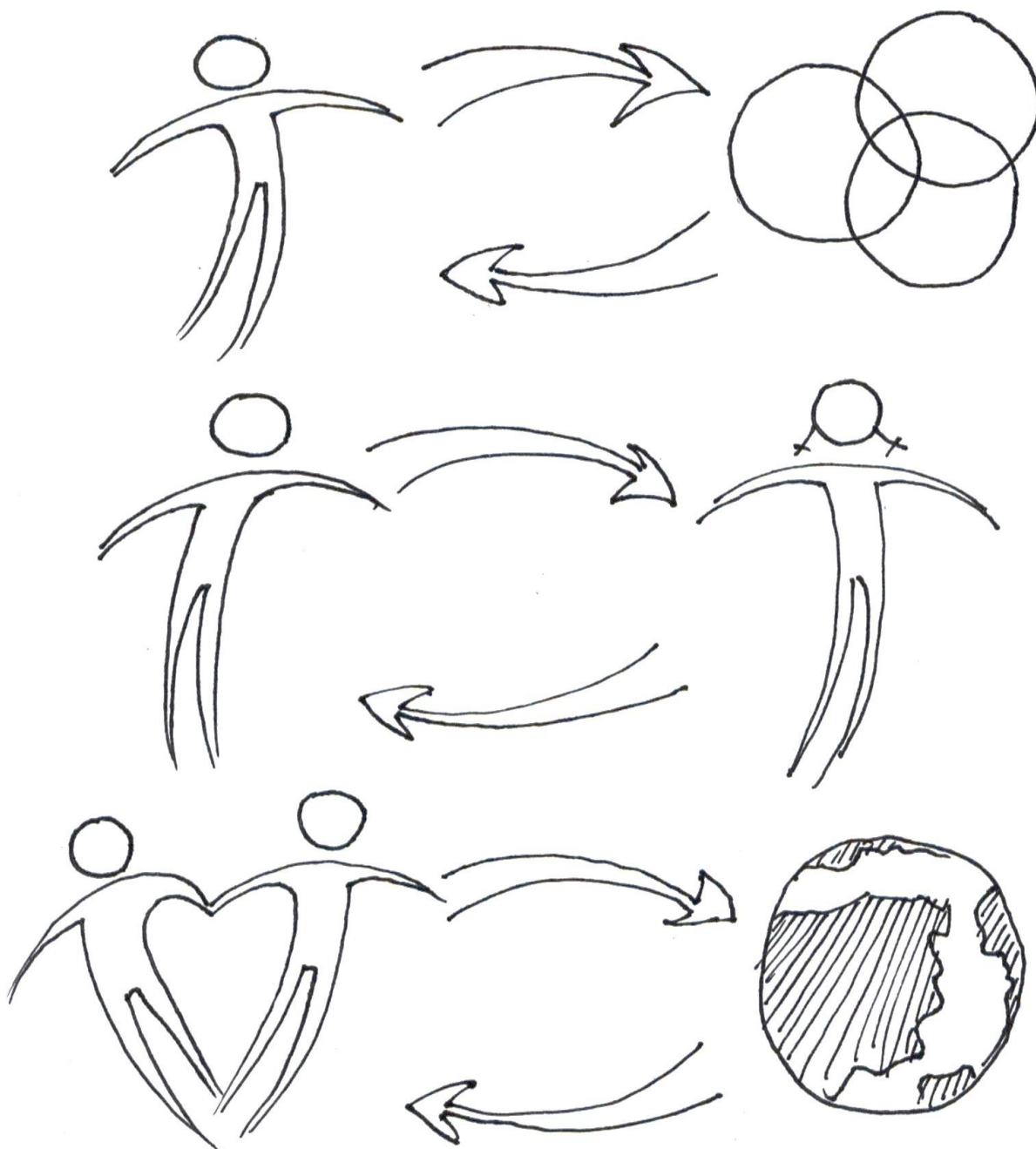
៧.២ ក្មេងប្រុស និងអាហារថ្ងៃត្រង់របស់គេ (១ ក្នុងមួយក្រុម)

៧.៣ ស្ត្រីមេម៉ាយ និងលោកអេលី (១ ក្នុងមួយក្រុម)

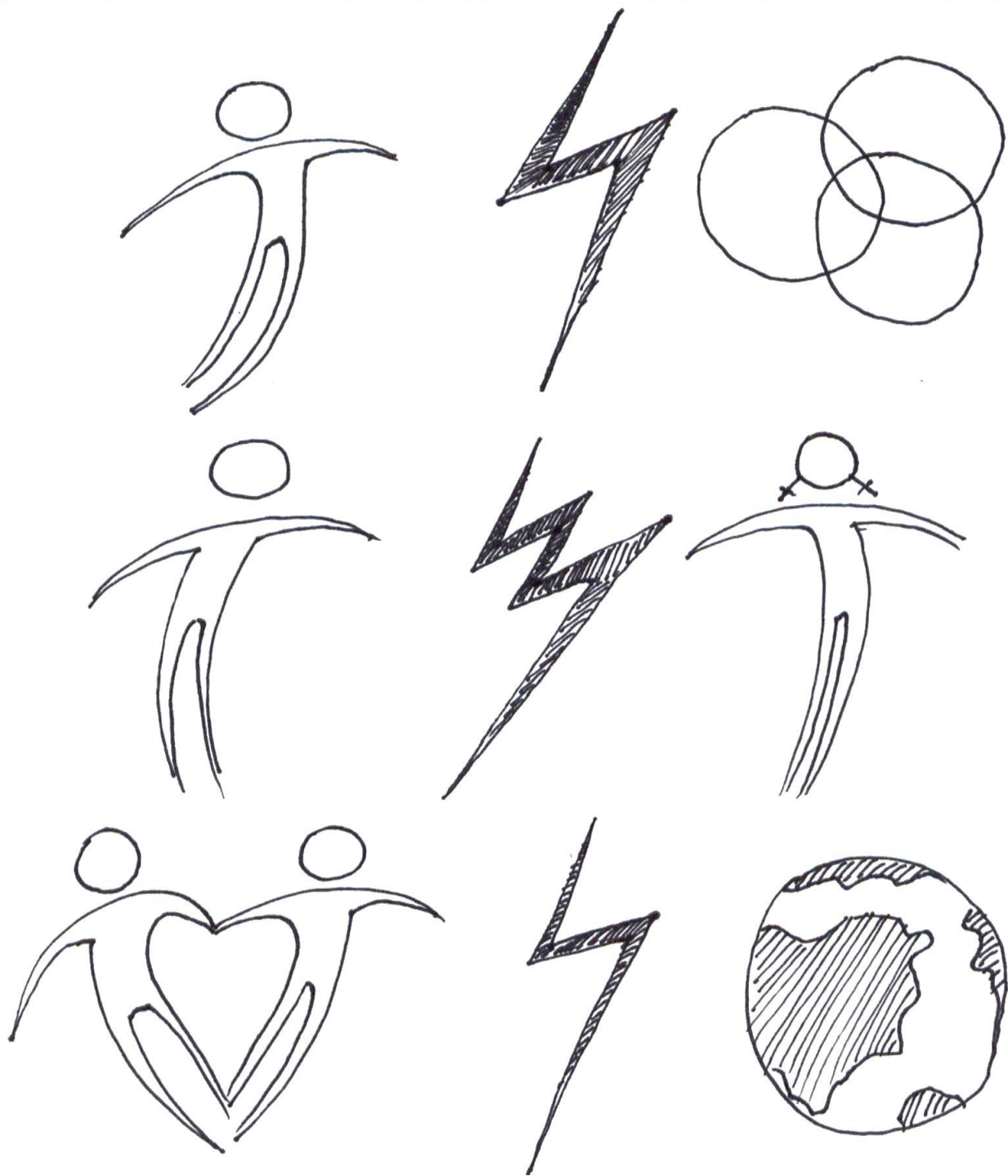
៧.៤ ស្ត្រីមេម៉ាយ និង កាក់ពីរ (១ ក្នុងមួយក្រុម)

៧.៥ ប្រាស្ថាអំពីប្រាក់ណែន (១ ក្នុងមួយក្រុម)


រូបភាពទី១៖ ការបង្កើត (របស់ព្រះជាម្ចាស់)



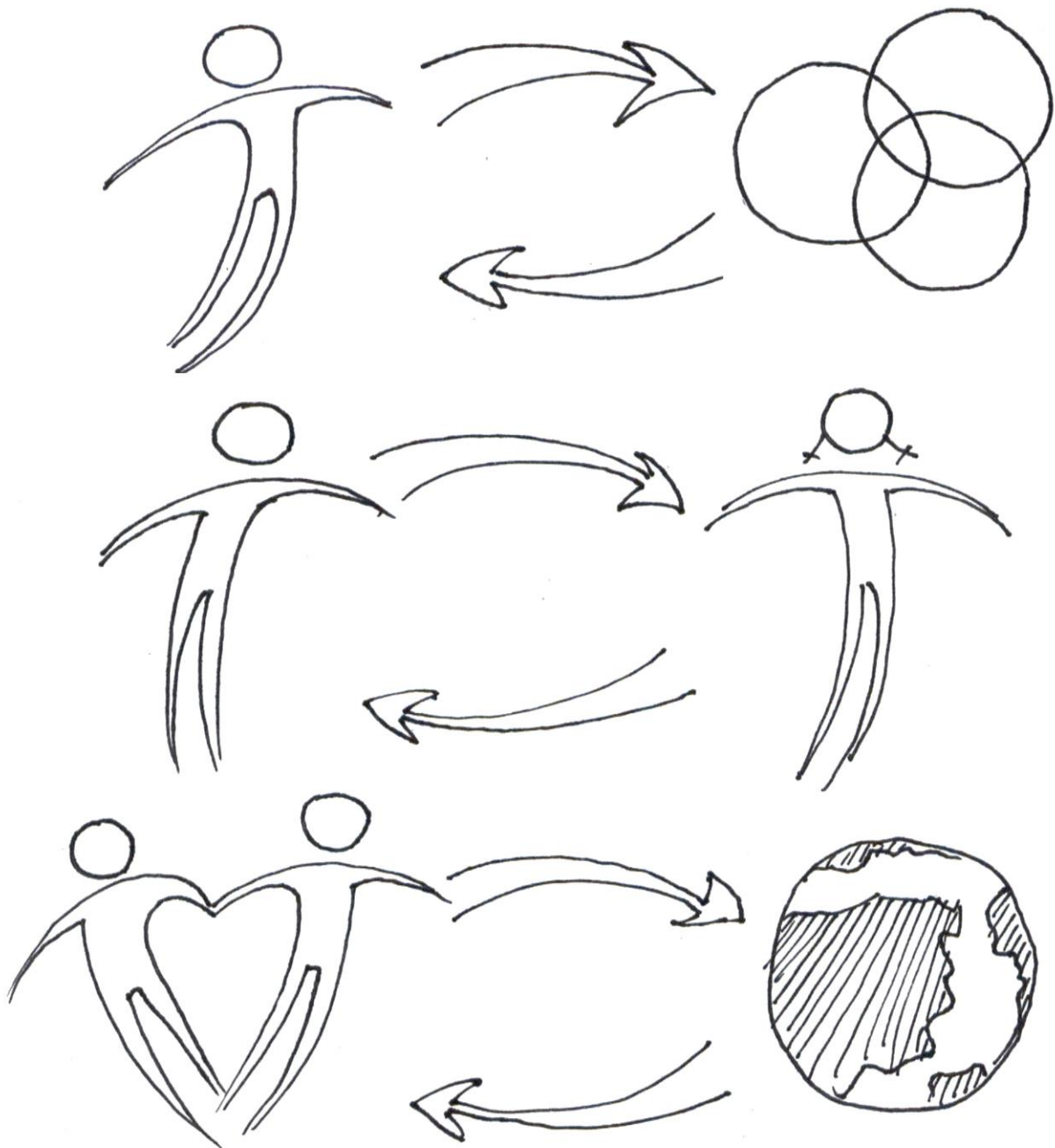
រូបភាពទី២៖ ការធ្លាក់ចុះ (ក្នុងអំពើបាប)



រូបភាពទី៣៖ ការស្តារឡើងវិញ



រូបភាពទី៤៖ ការត្រឡប់មកវិញ




ក្រាហ្វិកខ្សែរាង

ប្រសិទ្ធភាព

ក្រាហ្វិក។


ព្រះវិហារ








នំប៉័ង៥ ដុំ



ត្រី ២ កន្ទុយ



អាហារសម្រាប់ស្ត្រី និង ក្មេងៗ



អាហារសម្រាប់បុរស ៥០០០នាក់



ព្រះជាម្ចាស់



១២ ល្អីដែលនៅសល់

+

+

+

+

=

X



ក្មេងប្រុស




នំប៉័ង១



នំប៉័ង១



ស្រីមេម៉ាយ



ស្រីមេម៉ាយ និងកូនប្រុស



ព្រះជាម្ចាស់



នំប៉័ង ២១៩០ដុំ

គ្រោះរាំងស្ងួត
៣ឆ្នាំ

៣៦៥ ថ្ងៃ

+

X

X

X



ព្រះជាម្ចាស់



កាក់ ២ (សេន)



ស្រីមេម៉ាយ

ការជំរុញទឹកចិត្តរយៈពេល

២០០០ ឆ្នាំ

+


x

=



អ្នកបម្រើ

0 ណែន



កាក់ ១ណែន

0 (អត់មាន)

អ្នកបម្រើដែលត្រូវបានបោះទៅក្នុងទីងងឹត



+

x

+

=