


TRANSFORMATION
CENTERÉE
SUR LA VÉRITÉ

MODULE



LES QUESTIONS D'ARGENT SUPPORTS VISUEL

Leçon 1 : Affiche sur les dépenses

Nourriture	2\$ par jour*
Électricité	5\$ par mois
Articles ménagers	10\$ par mois
Dépenses diverses	10 x dés par mois
Par exemple : factures médicales	
Scolarité (2 enfants)	80\$ par enfant en février et 100\$ par enfant en mai.
Quantité supplémentaire de riz	30\$ par mois - octobre, novembre, décembre
Dépenses relatives aux revenus	300\$ prennent fin en juin
* Pour faire simple, chaque mois a une durée de 30 jours.	

Leçon 1 : Cartes de jeu sur la budgétisation et la dette

INSTRUCTIONS SUR L'IMPRESSION ET LE COUPAGE

Page 5 - Imprimez 1 copie et découpez-la

Page 6 - Imprimez 3 copies et découpez-les

Page 7 - Imprimez 1 copie et découpez-la

Page 8 - Imprimez 2 copies et découpez-les

Page 9 - Imprimez 2 copies et découpez-les

Page 10-12 - Imprimez 2 copies et découpez-les

























1000\$	500\$	500\$
1000\$	500\$	500\$
1000\$	500\$	500\$
1000\$	500\$	500\$
1000\$	500\$	500\$
1000\$	500\$	500\$
1000\$	500\$	500\$
1000\$	500\$	500\$
1000\$	500\$	500\$
1000\$	500\$	500\$
1000\$	500\$	500\$
1000\$	500\$	500\$
1000\$	500\$	500\$
1000\$	500\$	500\$
1000\$	500\$	500\$

























100\$	100\$	100\$
100\$	100\$	100\$
100\$	100\$	100\$
100\$	100\$	100\$
100\$	100\$	100\$
100\$	100\$	100\$
100\$	100\$	100\$
100\$	100\$	100\$
100\$	100\$	100\$
100\$	100\$	100\$
100\$	100\$	100\$
100\$	100\$	100\$
100\$	100\$	100\$
100\$	100\$	100\$
100\$	100\$	100\$

























50\$	50\$	50\$
50\$	50\$	50\$
50\$	50\$	50\$
50\$	50\$	50\$
50\$	50\$	50\$
50\$	50\$	50\$
50\$	50\$	50\$
50\$	50\$	50\$
50\$	50\$	50\$
50\$	50\$	50\$
50\$	50\$	50\$
50\$	50\$	50\$
50\$	50\$	50\$
50\$	50\$	50\$
50\$	50\$	50\$

10\$	10\$	10\$
10\$	10\$	10\$
10\$	10\$	10\$
10\$	10\$	10\$
10\$	10\$	10\$
10\$	10\$	10\$
10\$	10\$	10\$
10\$	10\$	10\$
10\$	10\$	10\$
10\$	10\$	10\$
10\$	10\$	10\$
10\$	10\$	10\$
10\$	10\$	10\$
10\$	10\$	10\$
10\$	10\$	10\$


5\$	5\$	5\$
5\$	5\$	5\$
5\$	5\$	5\$
5\$	5\$	5\$
5\$	5\$	5\$
5\$	5\$	5\$
5\$	5\$	5\$
5\$	5\$	5\$
5\$	5\$	5\$
5\$	5\$	5\$
5\$	5\$	5\$
5\$	5\$	5\$
5\$	5\$	5\$
5\$	5\$	5\$
5\$	5\$	5\$

<p>20\$</p> 	<p>30\$</p> 	<p>40\$</p> 
<p>20\$</p> 	<p>30\$</p> 	<p>40\$</p> 
<p>20\$</p> 	<p>30\$</p> 	<p>40\$</p> 
<p>20\$</p> 	<p>30\$</p> 	<p>40\$</p> 
<p>20\$</p> 	<p>30\$</p> 	<p>40\$</p> 
<p>20\$</p> 	<p>30\$</p> 	<p>40\$</p> 
<p>20\$</p> 	<p>30\$</p> 	<p>40\$</p> 
<p>\$20</p> 	<p>\$30</p> 	<p>\$40</p> 

 <p>150 dollars OU 20 dollars / mois x 12 mois</p>	<p>50\$</p> 	<p>Vêtements 15\$</p> 
 <p>150 dollars OU 20 dollars / mois x 12 mois</p>	<p>50\$</p> 	<p>Vêtements 15\$</p> 
 <p>150 dollars OU 20 dollars / mois x 12 mois</p>	<p>50\$</p> 	<p>Vêtements 15\$</p> 
 <p>150 dollars OU 20 dollars / mois x 12 mois</p>	<p>50\$</p> 	<p>Vêtements 15\$</p> 
 <p>150 dollars OU 20 dollars / mois x 12 mois</p>	<p>50\$</p> 	<p>Vêtements 15\$</p> 
 <p>150 dollars OU 20 dollars / mois x 12 mois</p>	<p>50\$</p> 	<p>Vêtements 15\$</p> 
 <p>150 dollars OU 20 dollars / mois x 12 mois</p>	<p>50\$</p> 	<p>Vêtements 15\$</p> 
 <p>150 dollars OU 20 dollars / mois x 12 mois</p>	<p>50\$</p> 	<p>Vêtements 15\$</p> 

	400 dollars OU 50 dollars / mois x 12 mois		200 dollars OU 25 dollars / mois x 12 mois		15\$
	400 dollars OU 50 dollars / mois x 12 mois		200 dollars OU 25 dollars / mois x 12 mois		15\$
	400 dollars OU 50 dollars / mois x 12 mois		200 dollars OU 25 dollars / mois x 12 mois		15\$
	400 dollars OU 50 dollars / mois x 12 mois		200 dollars OU 25 dollars / mois x 12 mois		15\$
	400 dollars OU 50 dollars / mois x 12 mois		200 dollars OU 25 dollars / mois x 12 mois		15\$
	400 dollars OU 50 dollars / mois x 12 mois		200 dollars OU 25 dollars / mois x 12 mois		15\$
	400 dollars OU 50 dollars / mois x 12 mois		200 dollars OU 25 dollars / mois x 12 mois		15\$
	400 dollars OU 50 dollars / mois x 12 mois		200 dollars OU 25 dollars / mois x 12 mois		15\$

Leçon 1 : Image de la maison vide



Leçon 2 : Affiche budgétaire : Les quatre étapes dans l'élaboration du budget

Étape 1 : Calculer notre revenu net.

Revenu total - Dépenses des revenus = Revenu net

Étape 2 : Calculer nos besoins.

Dépenses mensuelles normales
&
Autres dépenses
(N'oubliez pas d'inclure les dépenses diverses)

Étape 3 : Calculer la différence.

Revenu net - Dépenses normales - Autres dépenses = Total


Étape 4 : Utiliser judicieusement le montant restant.

Cinq façons :


- Épargne
- Investir
- Donner
- Dépenser pour les « besoins »
- Épargne spécifique

Leçon 2 : Cartes illustrées sur les besoins et les désirs


Alimentation animale




Aliments de base



Vélo




Livre scolaire




Coca Cola



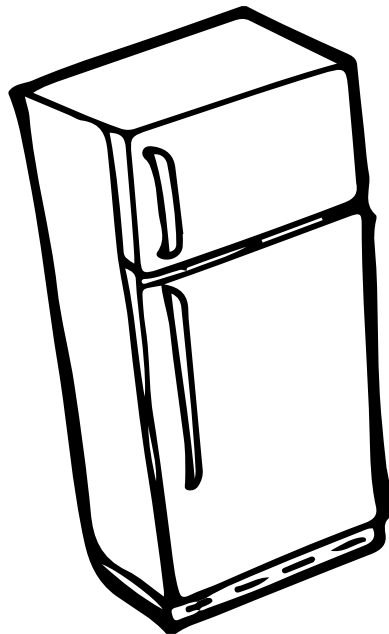
Électricité



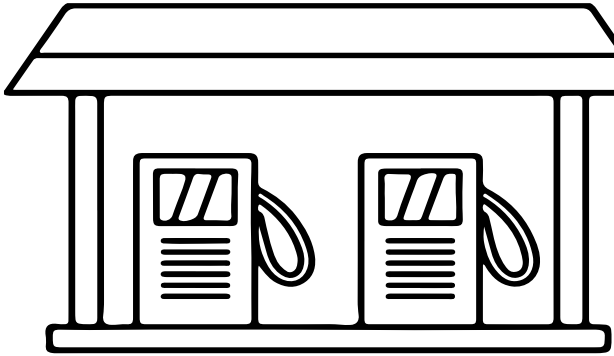
Ventilateur



Frigo



Gaz




Bon repas



Médicament



Moto




Journal




**Nouvelle poêle à
frire**



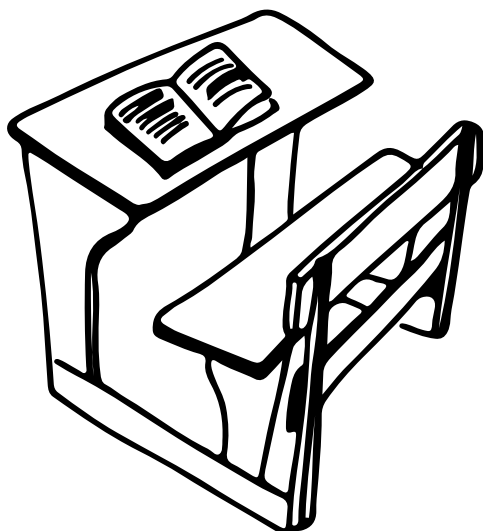
Lampe à huile




Radio



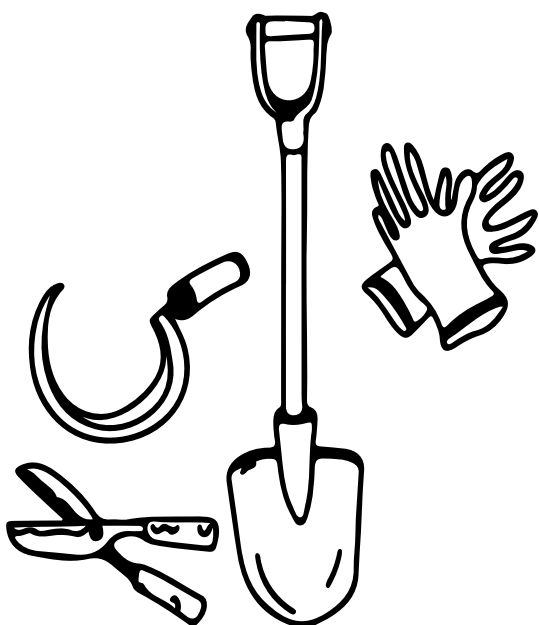
Frais de scolarité




Semences




Outils




Télévision




Tenue scolaire



Garde-robe



Eau




Leçon 4 : Façons d'utiliser l'argent


Consommer



Épargner



Investir



Donner



Leçon 4 : Cartes de jeu Homme riche, Homme pauvre

INSTRUCTIONS SUR L'IMPRESSION ET LE COUPAGE

Page 24 - Imprimez 1 copie et découpez-la

Page 25 - Imprimez 8 copies et découpez-les

Page 26 - Imprimez 4 copies et découpez-les

Page 27 - Imprimez 4 copies et découpez-les

Page 28 - Imprimez 5 copies et découpez-les

SANTÉ

SANTÉ

SANTÉ

SANTÉ

SANTÉ

SANTÉ

SANTÉ

SANTÉ

SANTÉ

MALADIE

**ENFANT EN
COURS DE
SCOLARITÉ**

1

**ENFANT EN
COURS DE
SCOLARITÉ**

2

**ENFANT EN
COURS DE
SCOLARITÉ**

3

**ENFANT EN
COURS DE
SCOLARITÉ**

1

**ENFANT EN
COURS DE
SCOLARITÉ**

2

**ENFANT EN
COURS DE
SCOLARITÉ**

3

**ENFANT EN
COURS DE
SCOLARITÉ**

1

**ENFANT EN
COURS DE
SCOLARITÉ**

2

**ENFANT EN
COURS DE
SCOLARITÉ**

3

**ENFANT EN
COURS DE
SCOLARITÉ**

1

**ENFANT EN
COURS DE
SCOLARITÉ**

2

**ENFANT EN
COURS DE
SCOLARITÉ**

3

**ENFANT
AYANT
ACHEVÉ SA
SCOLARITÉ**

1

**ENFANT
AYANT
ACHEVÉ SA
SCOLARITÉ**

2

**ENFANT
AYANT
ACHEVÉ SA
SCOLARITÉ**

3

**ENFANT
AYANT
ACHEVÉ SA
SCOLARITÉ**

1

**ENFANT
AYANT
ACHEVÉ SA
SCOLARITÉ**

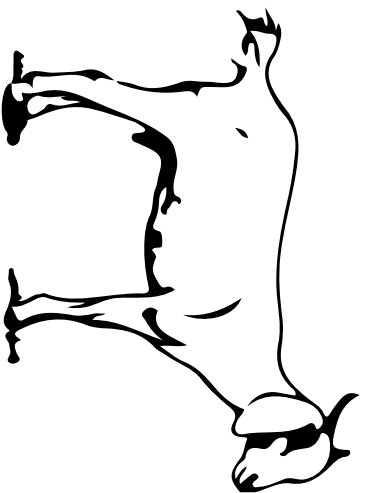
2

**ENFANT
AYANT
ACHEVÉ SA
SCOLARITÉ**

3

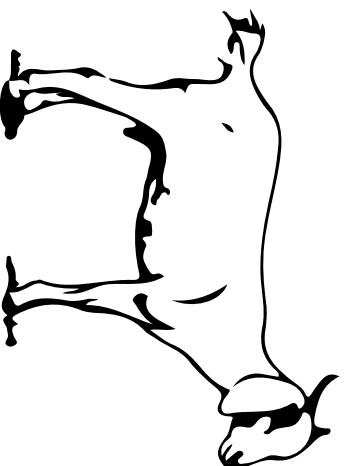
Investissement :

Chèvre




Investissement :

Chèvre




Investissement :

Tracteur




Investissement :

Tracteur




Investissement :

Machine à coudre

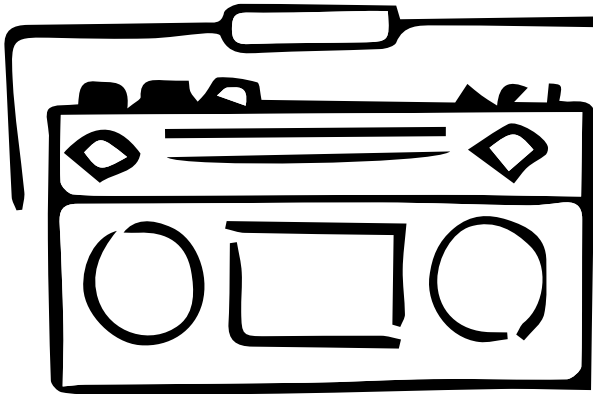


Investissement :


Machine à coudre




Stéréo




Vélo




Télévision



**Réparation du
toit**



Toilettes




Canapé




Leçon 5 : Cinq façons d'utiliser l'argent

Épargne




Investir




Donner



Dépenser pour les « besoins »



Épargne spécifique



Leçon 6 : Étiquettes de dépenses

Découpez ces étiquettes avant le cours (un seul jeu est requis).

Dépenses relatives aux revenus

Dépenses mensuelles normales

Autres dépenses

Fonds familial

Leçon 6 : Exemple d'enveloppes

Préparez 1 ensemble des exemples ci-dessous - 1 étiquette par enveloppe.

A : Les six enveloppes de tri des catégories de dépenses initiales

Dépenses des revenus 548 par an	Frais scolaires 45 par an	Réparations 25 par an
Vêtements 30 par an	Dépenses mensuelles 114 par mois	Divers 10 par an

B : Gardez ces cinq enveloppes à part comme des enveloppes pour des « dépenses supplémentaires par mois »

Dîme 12 par mois	Nourriture 60 par mois	Électricité et eau 7 par mois
École 5 par mois	Montant restant par mois 60 par mois	

C : Gardez ces cinq enveloppes à part comme des enveloppes pour des « dépenses en excès »

Épargne 5 par an	Donner 5 par an	Investir 10 par an
Besoins 3 par an	Épargne spécifique 11 par an	

Leçon 7 : Ferme ayant beaucoup de cultures

